



**URZĄD PRACY
M.ST. WARSZAWY**



R A P O R T

**URZĘDU PRACY
M.ST. WARSZAWY**

ZA ROK 2004r.

Warszawa, styczeń 2005 rok

SPIS TREŚCI

| | |
|---|------------|
| 1. WARSZAWSKI RYNEK PRACY | 3 |
| 2. AKTYWIZACJA RYNKU PRACY | 34 |
| 3. EURES I PROJEKTY F INANSOWANE ZE ŚRODKÓW UNIJNYCH | 57 |
| 4. OBSŁUGA INTERESANTÓW | 65 |
| 5. PLAN FINANSOWY URZĘDU..... | 72 |
| 6. FUNDUSZ PRACY..... | 86 |
| 7. FUNKCJONOWANIE URZĘDU..... | 99 |
| 8. RADA ZATRUDNIENIA M. ST. WARSZAWY..... | 110 |
| 9. ZAŁĄCZNIKI | 113 |

1. WARSZAWSKI RYNEK PRACY

1.1. GOSPODARKA

Warszawski rynek pracy pozostaje od lat największym rynkiem gospodarczym i największym rynkiem pracy zarówno w województwie mazowieckim, jak i w Polsce.

Według danych Urzędu Statystycznego (Serwis Informacyjny Urzędu Statystycznego w Warszawie) w stolicy na dzień 30 września 2004 r., w rejestrze REGON pozostawało 283.366 podmiotów gospodarki narodowej, co stanowiło 48,6% wszystkich podmiotów gospodarczych województwa mazowieckiego.

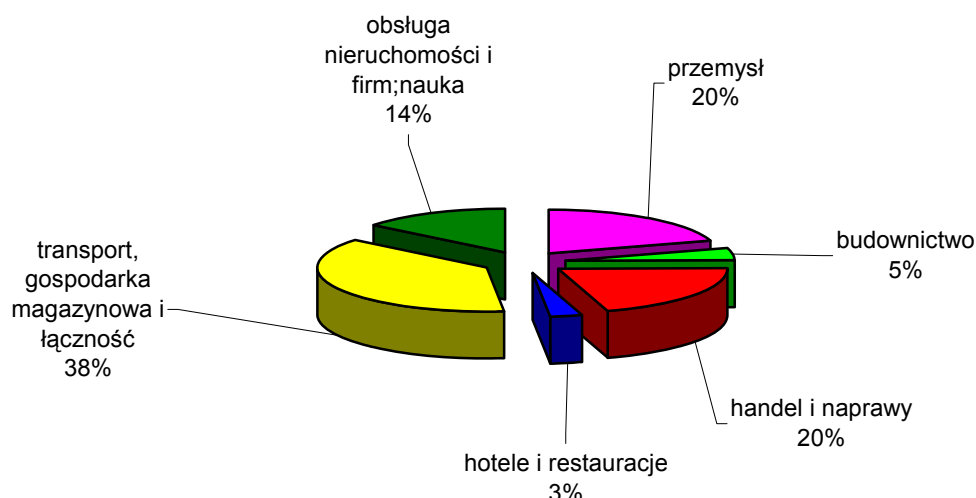
W porównaniu do września 2003 r. liczba tych podmiotów zwiększyła się o 4,5 % (wrzesień 2003r. – 271.175. podmiotów).

Wśród nich - podobnie jak w latach poprzednich dominował sektor prywatny – 98,4%.

| podmioty gospodarki narodowej pozostające w rejestrze REGON według form własności | | | |
|--|---------------------------------------|-------------------------------------|------------------------------|
| wyszczególnienie | stan w dniu 30. 09.2004 r. | stan w dniu 30.09.2003r. | 30. 09.2003 = 100 |
| ogółem | 283.366 | 271.175 | 104,5 |
| sektor publiczny | 4.304 | 3.826 | 112,5 |
| w tym: | | | |
| - przedsiębiorstwa państwowe | 197 | 209 | 94,3 |
| - spółki Skarbu Państwa | 69 | 69 | 100 |
| - spółki z przewagą państwowych osób prawnych | 319 | 322 | 99,1 |
| sektor prywatny | 279.062 | 267.349 | 104,4 |
| w tym: | | | |
| - spółki prywatne | 58.026 | 55.676 | 104,2 |
| - spółki z przewagą kapitału zagranicznego | 13.061 | 12.471 | 104,7 |
| - spółdzielnie | 1.593 | 1.582 | 100,7 |
| - zagraniczne przedsiębiorstwa drobnej wytwórczości | 97 | 74 | 131,1 |
| - osoby fizyczne | 189.585 | 182.441 | 103,9 |

W końcu września 2004 r. w województwie mazowieckim w systemie REGON były zarejestrowane 582.767 podmioty gospodarcze, w tym 431.896 osób fizycznych prowadzących działalność gospodarczą.

Przeciętne zatrudnienie w sektorze przedsiębiorstw według sekcji na dzień 30 września 2004r.



Przeciętne zatrudnienie w sektorze przedsiębiorstw we wrześniu 2004 r. wynosiło 828,1 tys. osób i było o 2 tys. osób, tj. o 0,2% mniejsze, niż we wrześniu 2003 r. W tym samym czasie przeciętne zatrudnienie w województwie mazowieckim zmniejszyło się o 0,1%.

W stosunku do września 2003 r. największy wzrost zatrudnienia zanotowano w sekcjach: hotele i restauracje (o 11,6%), handel i naprawy (o 3,3%). Spadek zatrudnienia został natomiast zanotowany w sekcjach: budownictwo (o 6,9%), transport, gospodarka magazynowa i łączność (o 3,0%) oraz przemysł (o 1,3%).

Przeciętne miesięczne wynagrodzenie brutto w sektorze przedsiębiorstw w omawianym okresie wynosiło 3.481,93zł i było o 2,8% wyższe niż we wrześniu 2003 r. W tym samym okresie przeciętne miesięczne wynagrodzenie w województwie mazowieckim wynosiło 3.209,30 zł i było o 5,0% większe w stosunku do analogicznego okresu ubiegłego roku.

Spadek przeciętnego wynagrodzenia brutto wystąpił tylko w sekcji hotele i restauracje.

We wrześniu 2004r. przeciętne wynagrodzenia w sektorze prywatnym (3.647,56zł) było o 12 % wyższe niż w sektorze publicznym (3.210,98zł).¹

¹ Urząd Statystyczny w Warszawie, Przegląd Statystyczny Warszawa, Rok XIII nr 3/2004 kwartalnik www.stat.gov.pl/urzedz/warsz

1.2. DEMOGRAFIA

Ludność Warszawy według dzielnic stan na 30.06.2004 r. i stan na 20.05.2002 r.

| Dzielnice | 2004r. | *2002r. | 2004r.-2002r. |
|--------------|------------------|------------------|----------------|
| Bemowo | 105.231 | 104.663 | 568 |
| Białołęka | 67.983 | 57.765 | 10.218 |
| Bielany | 136.350 | 138.356 | -2.006 |
| Mokotów | 229.622 | 235.381 | -5.759 |
| Ochota | 928.83 | 941.78 | -1.295 |
| Praga Płd | 187.213 | 189.251 | -2.038 |
| Praga Płn | 74.121 | 75.348 | -1.227 |
| Rembertów | 219.30 | 21.601 | 329 |
| Śródmieście | 135.669 | 138.299 | - 2.630 |
| Targówek | 122.901 | 124.316 | - 1.415 |
| Ursus | 45.077 | 42.547 | 2.530 |
| Ursynów | 139.568 | 134.440 | 5.128 |
| Wawer | 63.934 | 61.817 | 2.117 |
| Wesoła | 19.230 | 17.531 | 1.699 |
| Wilanów | 14.220 | 13.731 | 489 |
| Włochy | 39.733 | 39.176 | 557 |
| Wola | 144.878 | 148.869 | - 3.991 |
| Żoliborz | 50.278 | 51.932 | -1.654 |
| razem | 1.690.821 | 1.707.425 | -16.604 |

*Do porównania przyjęto rok 2002, ponieważ znaczące zmiany demograficzne nie zachodzą w ciągu roku.

Według szacunkowych danych liczba mieszkańców Warszawy będzie się zmniejszać i w 2030r. wyniesie 1.552.900 tys. Na szczególne podkreślenie zasługuje to, że:

- liczba kobiet będzie się zmniejszać wolniej w porównaniu do mężczyzn; wpłynie to na powiększającą się przewagę kobiet w ogólnej liczbie mieszkańców,
- liczba ludności w wieku poprodukcyjnym zwiększy się o ponad 30%, co przyczyni się do narastania problemu ludzi starych, bowiem ich udział w ogólnej liczbie mieszkańców Warszawy może przekroczyć 25%.
- liczba ludności w wieku produkcyjnym spadnie o około 12%, a ludności w wieku przedprodukcyjnym o około 20%.

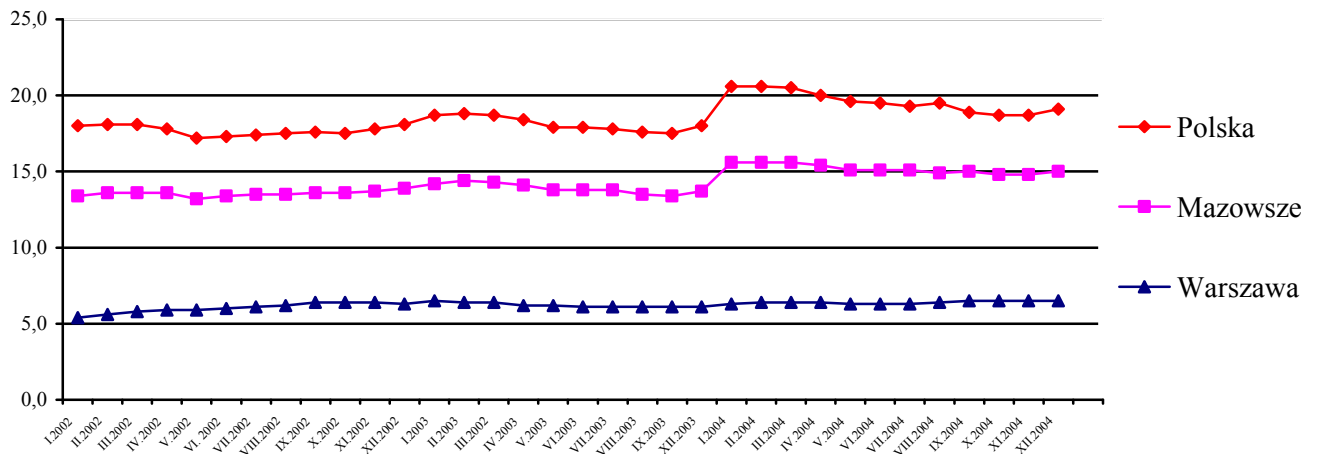
Źródło: Opracowanie Instytutu Pracy i Spraw Socjalnych pt. „Uwarunkowania zmian sytuacji na lokalnym rynku pracy powiatu warszawskiego – ekspertyza”, Łódź 2003r.

1.3 STAN I STRUKTURA BEZROBOCIA

1.3.1 STOPA BEZROBOCIA

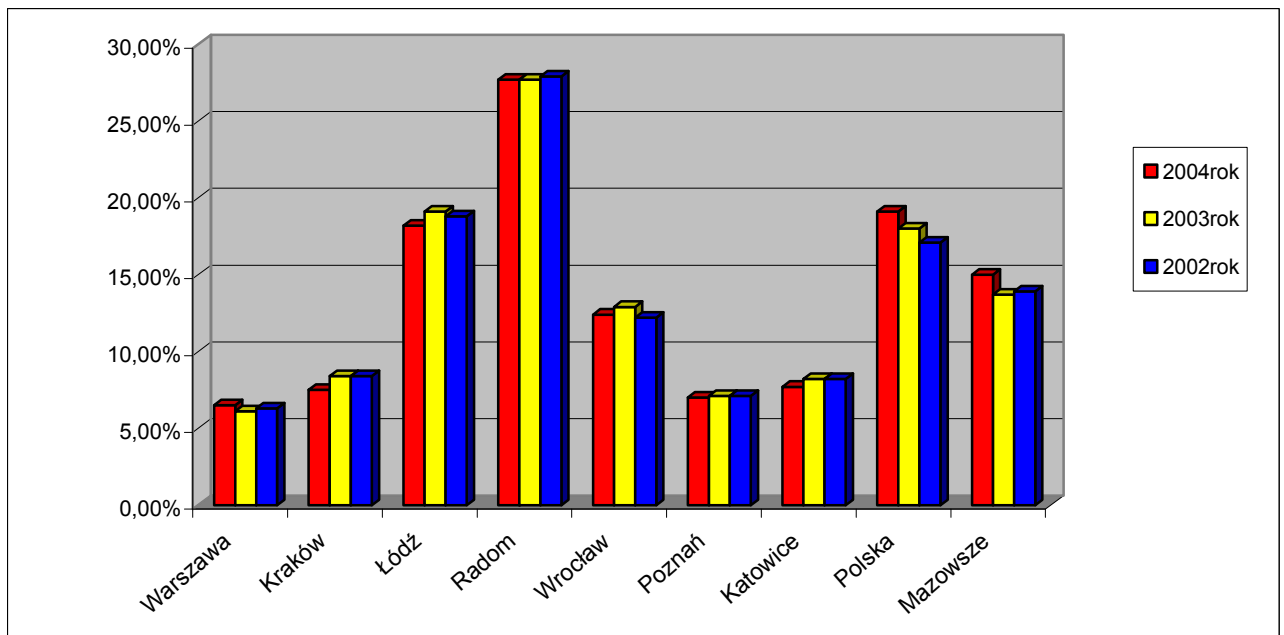
Na dzień 31. grudnia stopa bezrobocia przedstawiała się następująco:

| | <u>rok 2004</u> | <u>rok 2003</u> |
|-----------------|-----------------|-----------------|
| POLSKA | 19,1% | 18,0% |
| MAZOWSZE | 15,0% | 13,7% |
| WARSZAWA | 6,5% | 6,1% |



STOPA BEZROBOCIA WARSZAWA NA TLE KRAJU I INNYCH MIAST

Stan na 31 grudnia 2004r.



1.3.2 LICZBA BEZROBOTNYCH - STAN NA DZIEŃ 31 GRUDNIA 2004 r.

W Urzędzie Pracy Miasta Stołecznego Warszawy na dzień 31. grudnia 2004r. zarejestrowanych było 64.567 bezrobotnych, w tym 32.651 kobiet (50,6% ogółu bezrobotnych).

Wśród osób bezrobotnych można wyodrębnić następujące kategorie:

- osoby poprzednio pracujące 53.117 (82,3%),
- osoby dotychczas nie pracujące 11.450 (17,7%),
- osoby posiadające prawo do zasiłku 6.512 (10,1%),
- osoby bezrobotne w wieku 18 – 24 lata - 9.574 (14,8%),
- osoby niepełnosprawne 1.458 (2,2%).

Ponadto w rejestrze Urzędu Pracy były zarejestrowane 1.854 osoby poszukujące pracy, w tym 1.354 osoby niepełnosprawne i nie pozostające w zatrudnieniu.

LICZBA BEZROBOTNYCH WG DZIELNIC WARSZAWSKICH

| DZIELNICE | 2004 | 2003 | 2004-2003 |
|----------------|--------|--------|-----------|
| WARSZAWA | 64.567 | 62.542 | 2.025 |
| MOKOTÓW | 7.168 | 7.093 | 75 |
| OCHOTA | 2.785 | 2.723 | 62 |
| PRAGA PÓŁNOC | 5.326 | 5.036 | 290 |
| PRAGA POŁUDNIE | 8.946 | 8.655 | 291 |
| ŚRÓDMIEŚCIE | 5.119 | 5.317 | -198 |
| WOLA | 6.237 | 5.819 | 418 |
| ŻOLIBORZ | 1.475 | 1.460 | 15 |
| TARGÓWEK | 6.040 | 5.954 | 86 |
| BIELANY | 5.191 | 4.883 | 308 |
| BEMOWO | 3.454 | 3.413 | 41 |
| URSYNÓW | 3.385 | 3.299 | 86 |
| WAWER | 2.521 | 2.373 | 148 |
| BIAŁOLEKA | 2.283 | 2.062 | 221 |
| URSUS | 1.485 | 1.507 | -22 |
| WŁOCHY | 1.306 | 1.209 | 97 |
| REMBERTÓW | 922 | 887 | 35 |
| WILANÓW | 236 | 201 | 35 |
| WESOŁA | 688 | 570 | 118 |

1.3.3 NAPŁYW I ODPIYW DO BEZROBOCIA

W 2004r. w Urzędzie Pracy m.st. Warszawy zarejestrowano 55.577 bezrobotnych, w tym 27.233 kobiet, czyli:

- o 2.142 bezrobotnych mniej, niż w analogicznym okresie ubiegłego roku,
- o 793 bezrobotnych kobiet mniej, niż w analogicznym okresie ubiegłego roku.

1.3.4 NAPŁYW DO BEZROBOCIA

NAPŁYW DO BEZROBOCIA W 2002r. – 2004r.

| Wyszczególnienie | 2004 | udział % | 2003 | udział % | 2002 | udział % | zmiana 2004- 2003 | zmiana 2003- 2002 |
|--|--------|-------------|--------|-------------|--------|-------------|-------------------------|-------------------------|
| 1 | 2 | 3 | 4 | 5 | 6 | 7 | 8 | 9 |
| zarejestrowano ogółem | 55.577 | 100 | 57.719 | 100 | 51.560 | 100 | -2.142 | 6.159 |
| w tym: | | | | | | | | |
| kobiety | 27.233 | 49,0% | 28.026 | 48,5% | 24.923 | 48,3% | -793 | 3.103 |
| poprzednio pracujący | 41.051 | 73,9% | 42.566 | 73,7% | 38.780 | 75,2% | -1.515 | 3.786 |
| dotychczas nie pracujący | 14.526 | 26,1% | 15.153 | 26,2% | 12.780 | 24,8% | -627 | 2.373 |
| zwolnieni z przyczyn zakładu pracy | 3.073 | 5,5% | 4.891 | 8,5% | 6.314 | 12,2% | -1.818 | -1.423 |
| zarejestrowani po raz pierwszy | 25.514 | 45,9% | 29.483 | 51,1% | 30.880 | 59,9% | -3.969 | -1.397 |
| zarejestrowani po raz kolejny | 30.063 | 54,1% | 28.237 | 48,9% | 20.680 | 40,1% | 1.826 | 7.557 |
| z prawem do zasiłku | 14.727 | 26,5% | 16.111 | 27,9% | 16.586 | 32,1% | -1.384 | -475 |
| niepełnosprawni | 1.207 | 2,2% | 835 | 1,4% | 786 | 1,5% | 372 | 49 |
| bezrobotni w wieku 18-24 lata | 14.839 | 26,7% | 16.082 | 27,7% | 13.700 | 26,6% | -1.250 | 2.382 |

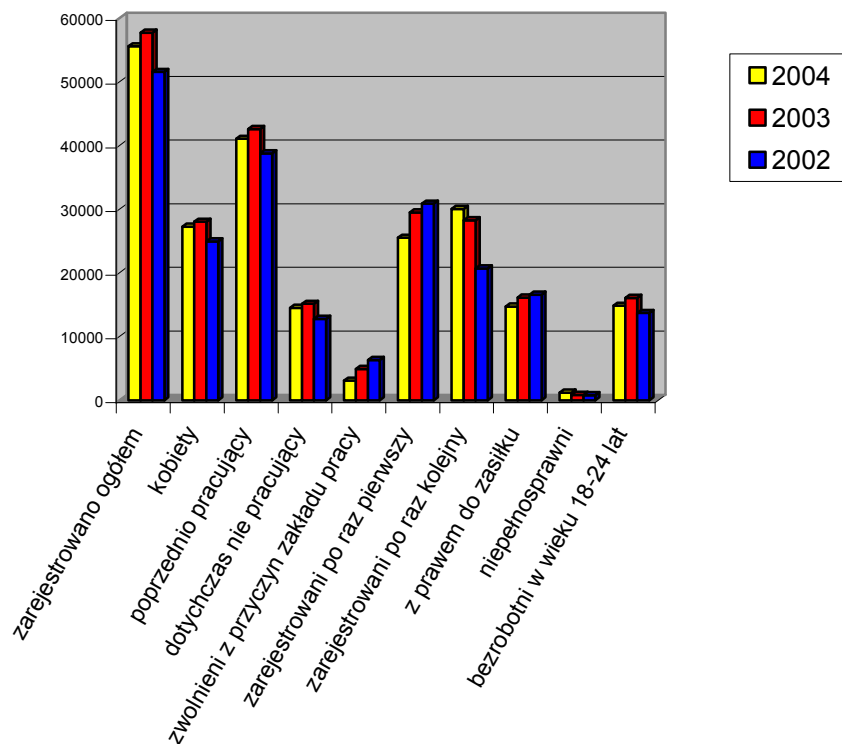
W 2004r. wśród osób nowo zarejestrowanych najliczniejszą grupę stanowiły osoby poprzednio pracujące, ich liczba wynosiła 41.051 tj. 73,9% ogółu nowo zarejestrowanych. Osób bezrobotnych dotychczas niepracujących było 14.526, tj. 26,1% ogółu napływu.

W omawianym okresie w porównaniu do analogicznego okresu roku ubiegłego spadła liczba bezrobotnych, którzy rejestrowali się po raz pierwszy. Spadek ten wyniósł 6,4%.

Wśród rejestrujących się w 2004 r. było 3.073 osób zwolnionych z przyczyn dotyczących zakładu pracy, co stanowi spadek o 37,1% w porównaniu z analogicznym okresem roku ubiegłego.

Zanotowano spadek o 7,7 % wśród osób rejestrujących w wieku 18-24 lata.

Napływ do bezrobocia w 2002r.- 2004r. w Warszawie

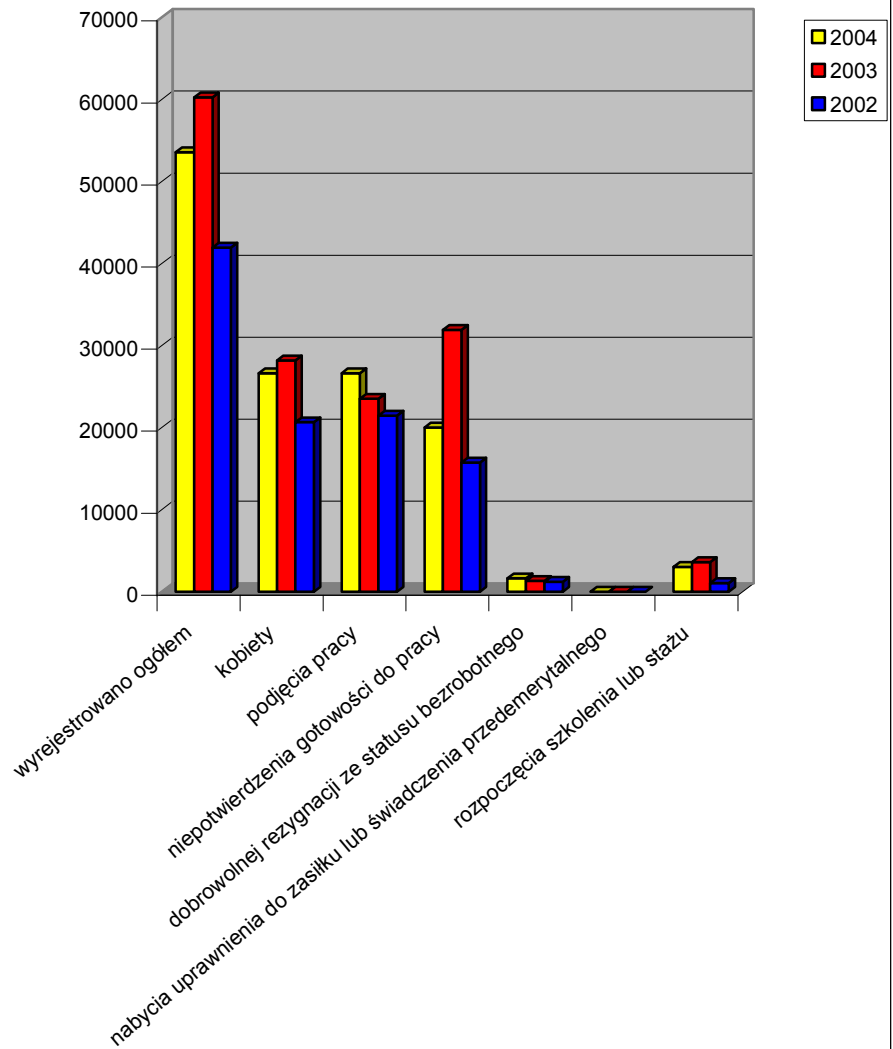


1.3.5 ODPLYW Z BEZROBOCIA W 2002-2004 r.

W 2004r. wyłączono z ewidencji 53.552 bezrobotnych, w tym pracę podjęło 26.635 (49,7% wyłączonych). W stosunku do ubiegłego roku o 37,2% nastąpił spadek liczby osób wyrejestrowanych z powodu niepotwierdzenia gotowości, natomiast wzrost o 13,3% nastąpił wśród osób, które podjęły zatrudnienie.

| Wyszczególnienie | 2004 | udział % | 2003 | udział % | 2002 | udział % | 2004- 2003 | 2003- 2002 |
|--|--------|-------------|--------|-------------|--------|-------------|---------------|---------------|
| 1 | 2 | 3 | 4 | 5 | 6 | 7 | 8 | 9 |
| wyrejestrowano ogółem | 53.552 | 100 | 60.264 | 100 | 41.932 | 100 | -6.712 | 18.331 |
| w tym kobiet | 26.625 | 49,7% | 28.169 | 46,7% | 20.655 | 49,2% | -1.544 | 7.514 |
| <i>z przyczyny:</i> | | | | | | | | |
| podjęcia pracy | 26.635 | 49,7% | 23.509 | 39,0% | 21.458 | 51,2% | 3.126 | 2.051 |
| niepotwierdzenia gotowości do pracy | 20.025 | 37,4% | 29.488 | 48,9% | 15.719 | 37,5% | -9.463 | 16.208 |
| dobrowolnej rezygnacji ze statusu bezrobotnego | 1.615 | 3,0% | 1.427 | 2,3% | 1.182 | 2,8% | 188 | 124 |
| rozpoczęcia szkolenia lub stażu | 3.027 | 5,6% | 3.603 | 6,0% | 1.031 | 2,4% | -576 | 2.572 |

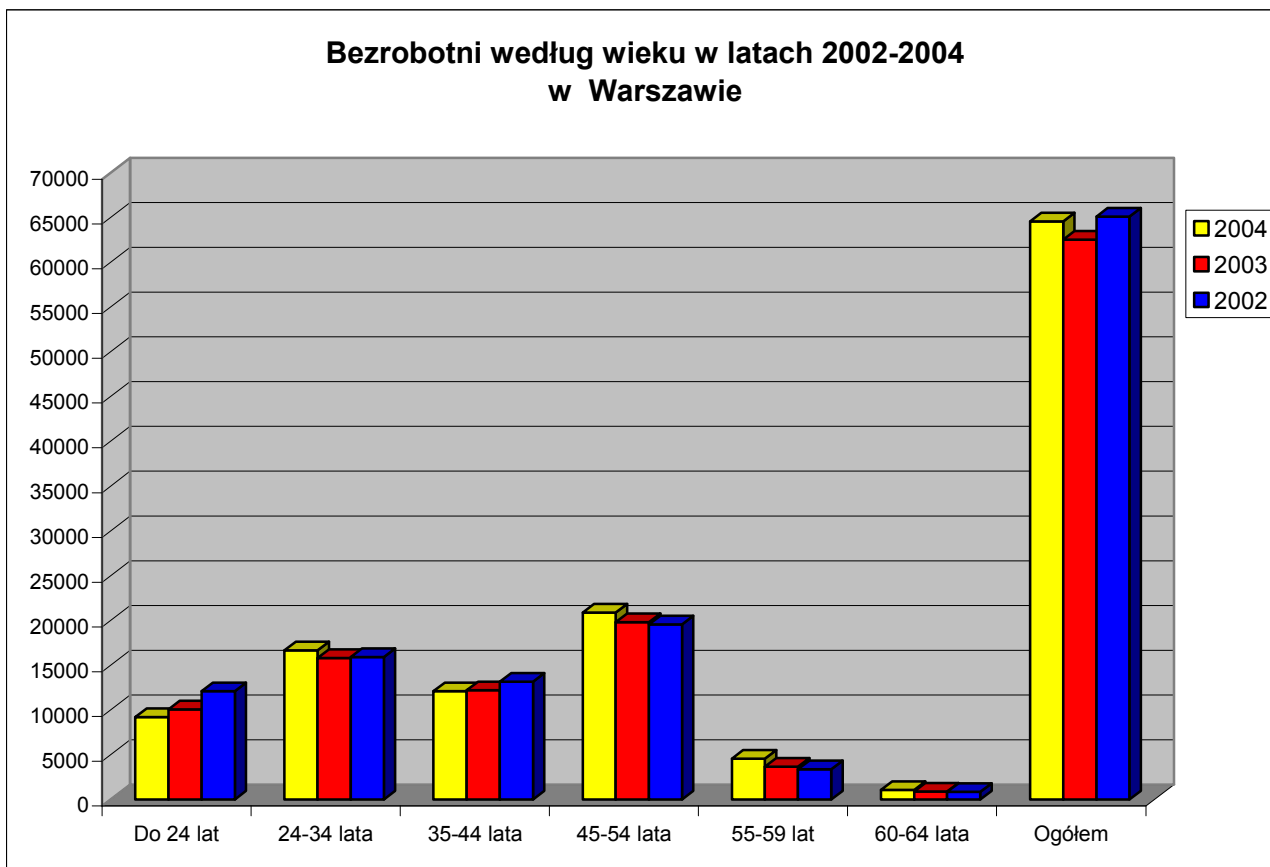
Odływ z bezrobocia w 2002r. - 2004r. w Warszawie



1.4. STRUKTURA BEZROBOCIA

1.4.1. BEZROBOTNI WEDŁUG WIEKU W LATACH 2002-2004

| Wiek w latach | Mazowsze | | | | | | | | Warszawa | | | | | | | | Warszawa/Mazowsze | | |
|---------------|---------------|------|---------------|------|---------------|------|-----------|-----------|---------------|------|---------------|------|---------------|------|-----------|-----------|-------------------|------|------|
| | 2004 grudzień | % | 2003 grudzień | % | 2002 grudzień | % | 2004-2003 | 2003-2002 | 2004 grudzień | % | 2003 grudzień | % | 2002 grudzień | % | 2004-2003 | 2003-2002 | 2004 | 2003 | 2002 |
| Do 24 | 79.947 | 23% | 88.674 | 24% | 96.440 | 26% | -8.727 | -7.766 | 9.228 | 14% | 10.077 | 16% | 12.114 | 19% | -849 | -2.037 | 12% | 11% | 13% |
| 24-34 | 98.216 | 28% | 100.589 | 28% | 99.258 | 27% | -2.373 | 1.331 | 16.669 | 26% | 15.832 | 25% | 15.939 | 24% | 837 | -107 | 17% | 16% | 16% |
| 35-44 | 71.789 | 20% | 76.631 | 21% | 79.847 | 22% | -4.842 | -3.216 | 12.118 | 19% | 12.217 | 20% | 13.176 | 20% | -99 | -959 | 17% | 16% | 17% |
| 45-54 | 84.824 | 24% | 82.692 | 23% | 79.871 | 22% | 2.132 | 2.821 | 20.886 | 32% | 19.828 | 32% | 19.567 | 30% | 1 058 | 261 | 25% | 24% | 24% |
| 55-59 | 15.070 | 4% | 12.304 | 3% | 10.864 | 3% | 2.766 | 1.440 | 4.590 | 7% | 3.688 | 6% | 3.410 | 5% | 902 | 278 | 30% | 30% | 31% |
| 60-64 | 3.100 | 1% | 2.664 | 1% | 2.576 | 1% | 436 | 88 | 1.076 | 2% | 900 | 1% | 881 | 1% | 176 | 19 | 35% | 34% | 34% |
| Ogółem | 352.946 | 100% | 363.554 | 100% | 368.856 | 100% | -10.608 | -5.302 | 64.567 | 100% | 62.542 | 100% | 65.087 | 100% | 2.025 | -2.545 | 18% | 17% | 18% |



Wśród bezrobotnych zarejestrowanych w Urzędzie Pracy m.st. Warszawy najliczniejszą grupę stanowią osoby w wieku 45 – 54 lata (32% ogółu bezrobotnych), w tej grupie nastąpił największy wzrost. Tendencja taka utrzymuje się od 2002r.

Drugą co do wielkości grupę stanowią osoby w wieku 24-34 lat (26%).

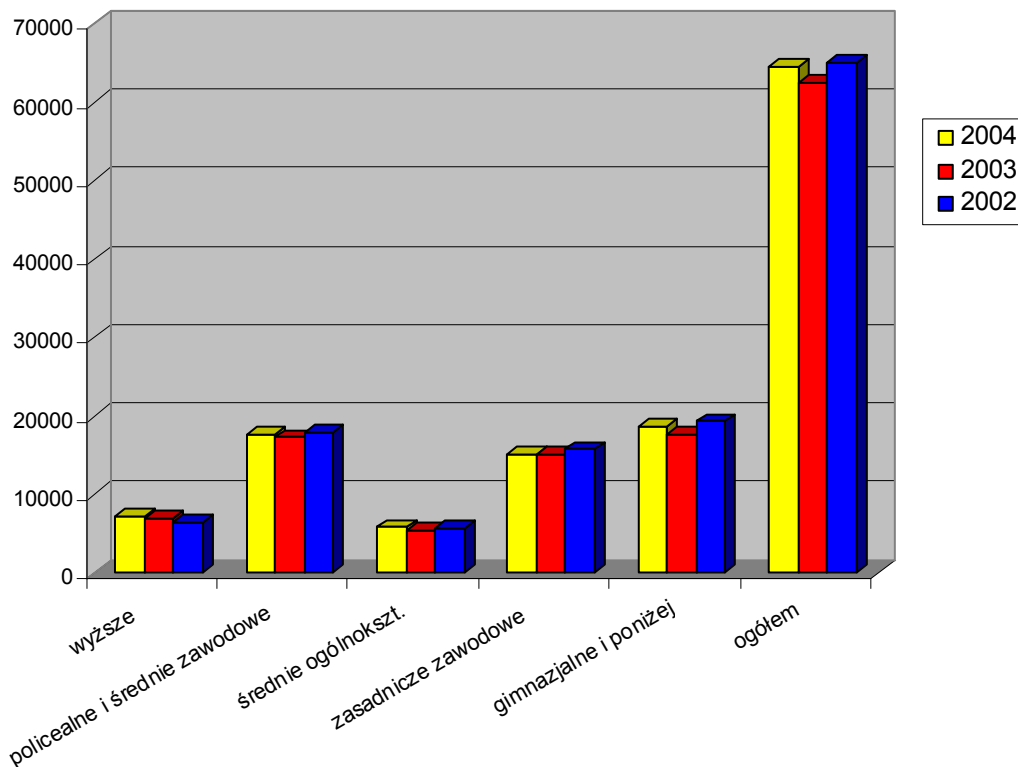
Znacząco zmniejszyła się liczba osób bezrobotnych w wieku do 24 lat. Zanotowaliśmy spadek liczby zarejestrowanych - w stosunku do poprzedniego roku - o 849 osób. Wydaje się, że można wskazać w związku z tym na pewną poprawę sytuacji warszawskiej młodzieży na lokalnym rynku pracy. Niewątpliwie ma to związek z wdrożeniem i realizacją wielu programów rynku pracy skierowanych do tej grupy beneficjentów.

Na Mazowszu najliczniejszą grupę stanowiły osoby bezrobotne w wieku 24-34 lata (28%), drugą co do wielkości grupę stanowiły osoby w wieku 45-54 (24%). Największy spadek zanotowano w grupie osób w wieku do 24 lat o 8.727 osób, natomiast największy wzrost nastąpił w grupie osób w wieku 55-59 lat o 2.776 osób w stosunku do analogicznego okresu ubiegłego roku.

1.4.2. BEZROBOTNI WEDŁUG WYKSZTAŁCENIA W LATACH 2002-2004

| wykształcenie | Mazowsze | | | | | | | | Warszawa | | | | | | | | Warszawa/Mazowsze | | |
|-------------------------------------|------------------|------|------------------|------|------------------|------|---------------|---------------|------------------|------|------------------|------|------------------|------|---------------|---------------|-------------------|------|------|
| | 2004 wrzesień | % | 2003 wrzesień | % | 2002 wrzesień | % | 2004- 2003 | 2003- 2002 | 2004 grudzień | % | 2003 grudzień | % | 2002 grudzień | % | 2004- 2003 | 2003- 2002 | 2004 | 2003 | 2002 |
| wyższe | 19.841 | 6% | 18.522 | 5% | 16.584 | 4% | 1.319 | 1.938 | 7.244 | 11% | 6.983 | 11% | 6.379 | 10% | 261 | 604 | 37% | 38% | 38% |
| policealne i średnie zawodowe | 79.783 | 23% | 81.325 | 22% | 82.385 | 22% | -1.542 | -1.060 | 17.681 | 27% | 17.289 | 28% | 17.933 | 28% | 392 | -644 | 22% | 21% | 22% |
| średnie ogólnokształcące | 24.686 | 7% | 23.735 | 7% | 23.423 | 6% | 951 | 312 | 5.840 | 9% | 5.442 | 9% | 5.724 | 9% | 398 | -282 | 24% | 23% | 24% |
| zasadnicze zawodowe | 115.608 | 33% | 124.478 | 34% | 128.069 | 35% | -8.870 | -3.591 | 15.091 | 23% | 15.084 | 24% | 15.757 | 24% | 7 | -673 | 13% | 12% | 12% |
| gimnazjalne i poniżej | 113.028 | 32% | 115.494 | 32% | 118.895 | 32% | -2.466 | -3.401 | 18.711 | 29% | 17.744 | 28% | 19.294 | 30% | 967 | -1.550 | 17% | 15% | 16% |
| ogółem | 352946 | 100% | 363.554 | 100% | 368.856 | 100% | -10.608 | -5.302 | 64.567 | 100% | 62.542 | 100% | 65.087 | 100% | 2.025 | -2.545 | 18% | 17% | 18% |

Bezrobotni według wykształcenia w latach 2002-2004 w Warszawie



W końcu grudnia 2004r., w porównaniu z analogicznym okresem ubiegłego roku w Warszawie nastąpił wzrost liczby zarejestrowanych bezrobotnych we wszystkich grupach osób.

Największy wzrost (o 1.189) nastąpił w grupie osób z wykształceniem gimnazjalnym i poniżej w porównaniu do analogicznego okresu roku ubiegłego. Stanowią one 29% ogółu zarejestrowanych. Na uwagę zasługuje fakt, że w poprzednim roku zanotowano tutaj spadek o 1.550 osób.

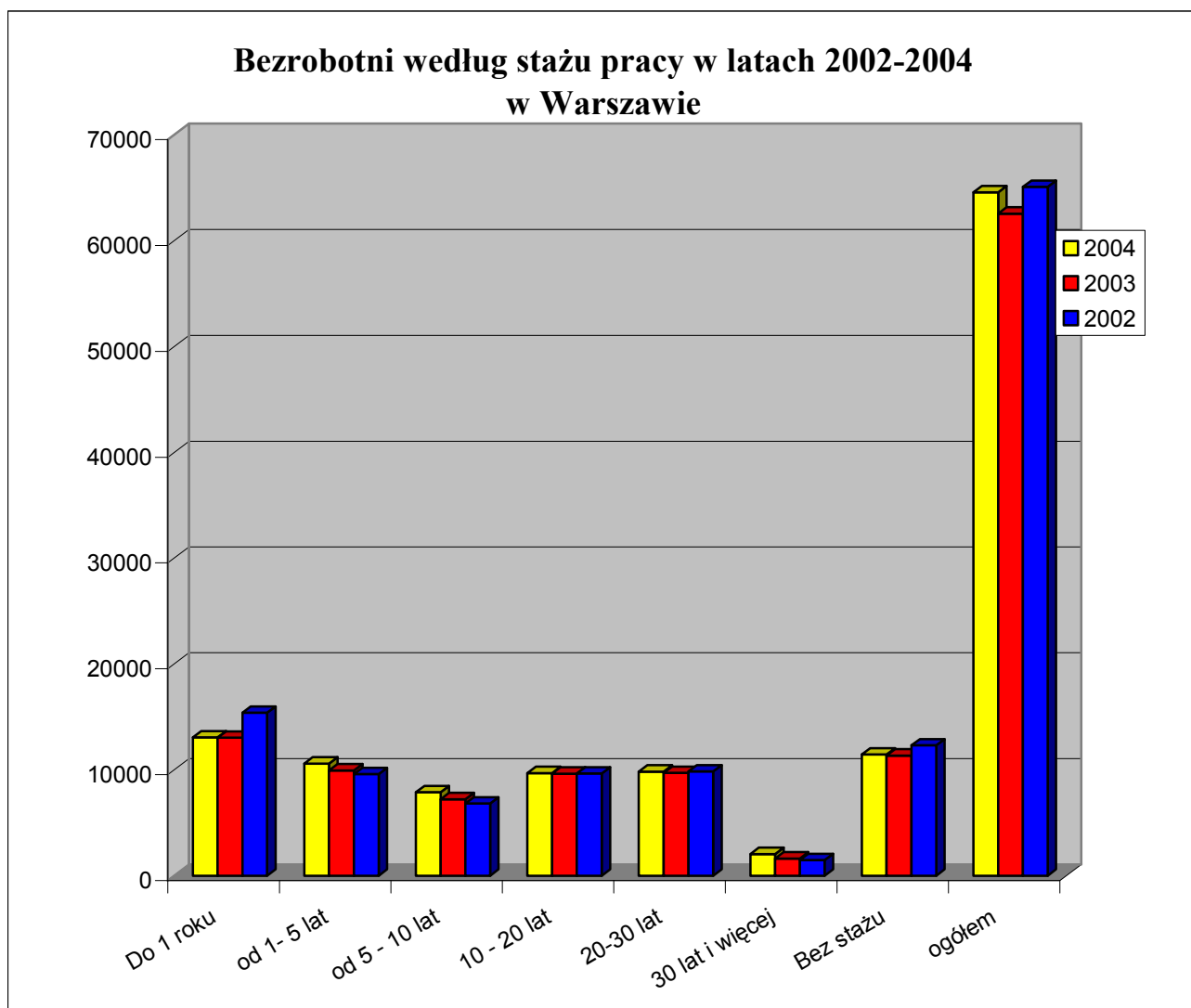
Druga co do wielkości (27%) jest grupa osób z wykształceniem policealnym i średnim zawodowym. W omawianym okresie nastąpił wzrost w tej grupie o 115 osób.

Od kilku lat na poziomie 11% kształtuje się bezrobocie wśród osób z wykształceniem wyższym. W każdym roku notowany jest wzrost o około 400 osób.

Na Mazowszu największą grupę stanowią osoby z wykształceniem zasadniczym zawodowym (33%) oraz z wykształceniem gimnazjalnym i poniżej (32%).

1.4.3. BEZROBOTNI WEDŁUG STAŻU PRACY W LATACH 2002-2004

| Staż pracy | Mazowsze | | | | | | | | Warszawa | | | | | | | | Warszawa/Mazowsze | | |
|--------------------|------------------|-------------|------------------|-------------|------------------|-------------|----------------|---------------|------------------|-------------|------------------|-------------|------------------|-------------|---------------|---------------|-------------------|------------|------------|
| | 2004 grudzień | % | 2003 grudzień | % | 2002 grudzień | % | 2004- 2003 | 2003- 2002 | 2004 grudzień | % | 2003 grudzień | % | 2002 grudzień | % | 2004- 2003 | 2003- 2002 | 2004 | 2003 | 2002 |
| Do 1 roku | 56.389 | 16% | 58.503 | 16% | 62.622 | 17% | -2.114 | -4.119 | 13.072 | 20% | 13.049 | 21% | 15.393 | 24% | 23 | -2.344 | 23% | 22% | 25% |
| od 1- 5 lat | 61.770 | 18% | 63.618 | 17% | 63.749 | 17% | -1.848 | -131 | 10.593 | 16% | 9.944 | 16% | 9.592 | 15% | 649 | 352 | 17% | 16% | 15% |
| od 5 – 10 lat | 46.753 | 13% | 47.398 | 13% | 46.267 | 13% | -645 | 1.131 | 7.884 | 12% | 7.233 | 12% | 6.817 | 10% | 651 | 416 | 17% | 15% | 15% |
| 10 – 20 lat | 53.465 | 15% | 55.907 | 15% | 56.785 | 15% | -2.442 | -878 | 9.701 | 15% | 9.637 | 15% | 9.649 | 15% | 64 | -12 | 18% | 17% | 17% |
| 20-30 lat | 38.080 | 11% | 39.076 | 11% | 39.580 | 11% | -996 | -504 | 9.830 | 15% | 9.710 | 16% | 9.847 | 15% | 120 | -137 | 26% | 25% | 25% |
| 30 lat i więcej | 5.583 | 2% | 4.804 | 1% | 4.316 | 1% | 779 | 488 | 2.037 | 3% | 1.621 | 3% | 1.471 | 2% | 416 | 150 | 36% | 34% | 34% |
| Bez stażu | 90.906 | 26% | 94.243 | 26% | 95.537 | 26% | -3.337 | -1.294 | 11.450 | 18% | 11.348 | 18% | 12318 | 19% | 102 | -970 | 13% | 12% | 13% |
| ogółem | 352.946 | 100% | 363.554 | 100% | 368.856 | 100% | -10.608 | -5.302 | 64.567 | 100% | 62.542 | 100% | 65.087 | 100% | 2.025 | -2.545 | 18% | 17% | 18% |



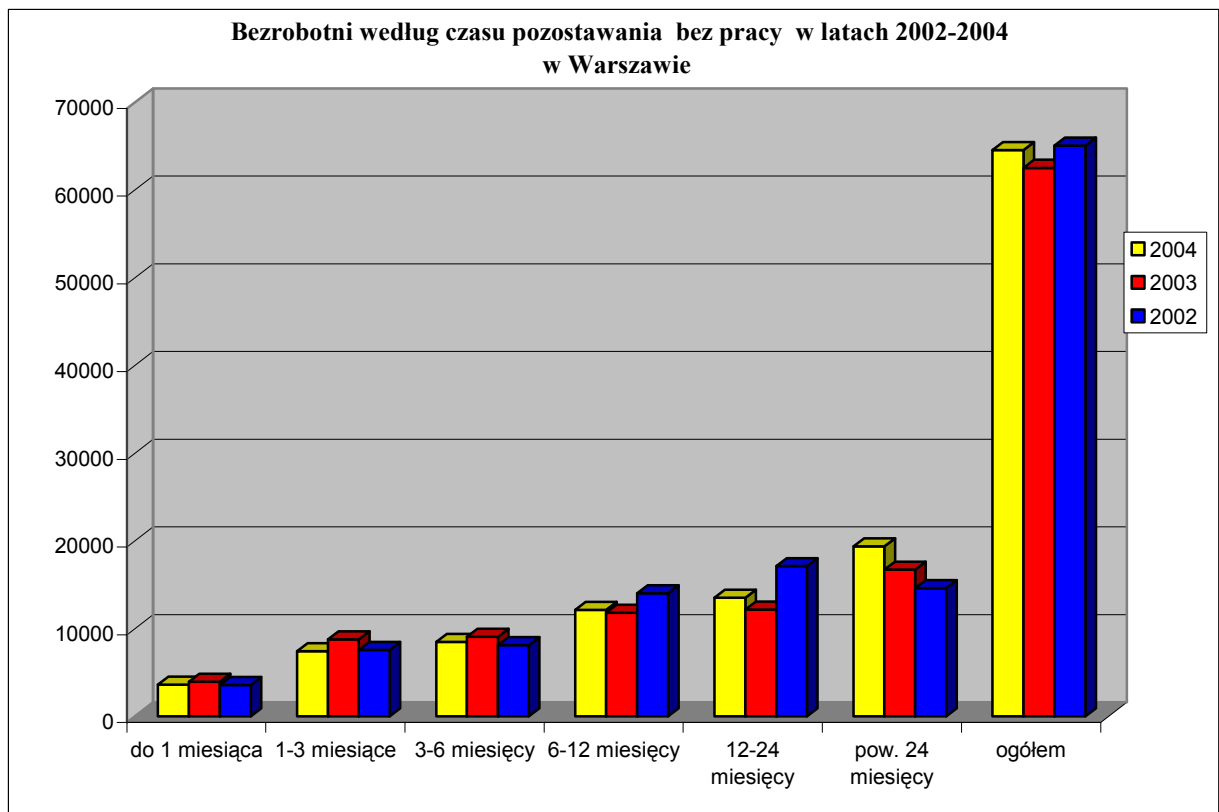
Największy wzrost liczby zarejestrowanych zanotowano wśród osób ze stażem pracy od 1-5 lat o 649 osób, zanotowano również wzrost w grupie osób ze stażem od 5- 10 lat o 651 osób.

Wzrost liczby zarejestrowanych z punktu widzenia stażu pracy nastąpił we wszystkich przedstawionych grupach osób.

Na Mazowszu najliczniejszą grupę stanowią osoby bezrobotne bez stażu pracy (26%), drugą co do wielkości grupę stanowią osoby ze stażem do 1 roku (16%). Największy spadek zanotowano w grupie osób bez stażu pracy o 3.337 osób oraz w grupie ze stażem od 10 do 20 lat o 2.442 w porównaniu do analogicznego okresu roku ubiegłego.

1.4.4. BEZROBOTNI WEDŁUG CZASU POZOSTAWANIA BEZ PRACY W LATACH 2002-2004

| Czas pozostawania bez pracy | Mazowsze | | | | | | | | Warszawa | | | | | | | | Warszawa/Mazowsze | | |
|-----------------------------|----------------|-------------|----------------|-------------|----------------|-------------|----------------|---------------|---------------|-------------|---------------|-------------|---------------|-------------|--------------|---------------|-------------------|------------|------------|
| | 2004 grudzień | % | 2003 grudzień | % | 2002 grudzień | % | 2004-2003 | 2003-2002 | 2004 grudzień | % | 2003 grudzień | % | 2002 grudzień | % | 2004-2003 | 2003-2002 | 2004 | 2003 | 2002 |
| do 1 miesiąca | 20.825 | 6% | 21.694 | 6% | 20.023 | 5% | -869 | 1.671 | 3.605 | 6% | 3.935 | 6% | 3.564 | 5% | -330 | 371 | 17% | 18% | 18% |
| 1-3 miesiące | 40.040 | 11% | 42.238 | 12% | 39.395 | 11% | -2.198 | 2.843 | 7.433 | 12% | 8.771 | 14% | 7.593 | 12% | -1.338 | 1.178 | 19% | 21% | 19% |
| 3-6 miesięcy | 39.155 | 11% | 42.439 | 12% | 44.055 | 12% | -3.284 | -1.616 | 8.495 | 13% | 9.088 | 15% | 8.133 | 12% | -593 | 955 | 22% | 21% | 18% |
| 6-12 miesięcy | 55.148 | 16% | 56.044 | 15% | 63.377 | 17% | -896 | -7.333 | 12.123 | 19% | 11.815 | 19% | 14.031 | 22% | 308 | -2.216 | 22% | 21% | 22% |
| 12-24 miesiące | 62.849 | 18% | 68.110 | 19% | 79.569 | 22% | -5.261 | -11.459 | 13.523 | 21% | 12.188 | 19% | 17.142 | 26% | 1.335 | -4.954 | 22% | 18% | 22% |
| pow. 24 miesięcy | 134.929 | 38% | 133.029 | 37% | 122.437 | 33% | 1.900 | 10.592 | 19.388 | 30% | 16.745 | 27% | 14.624 | 22% | 2.643 | 2.121 | 14% | 13% | 12% |
| ogółem | 352.946 | 100% | 363.554 | 100% | 368.856 | 100% | -10.608 | -5.302 | 64.567 | 100% | 62.542 | 100% | 65.087 | 100% | 2.025 | -2.545 | 18% | 17% | 18% |



Analizując liczbę zarejestrowanych bezrobotnych w grudniu 2004r. trzeba zwrócić uwagę na spadek o 1.338 liczby osób pozostających bez zatrudnienia 1-3 miesiące (na Mazowszu o 2.198 osób) oraz w grupie osób pozostających bez pracy od 3-6 miesięcy – w Warszawie o 593 osób (na Mazowszu o 3.284 osób). W Warszawie najliczniejszą grupę w końcu grudnia 2004r. stanowiły osoby pozostające w rejestrze powyżej 24. miesięcy (30%); w stosunku do grudnia 2003r. wzrost liczby zarejestrowanych w tej grupie wyniósł 2 643 osób, wzrost nastąpił również w grupie osób pozostających bez pracy od 12-24 miesiące o 1.335 osób.

1.5. BEZROBOTNE KOBIETY

Liczba zarejestrowanych w Urzędzie Pracy m.st. Warszawy bezrobotnych kobiet na koniec grudnia 2004r. wynosiła 32.651, tj. 50,6% ogółu bezrobotnych, czyli:

- o 608 kobiety więcej, niż w analogicznym okresie roku poprzedniego.

W grudniu 2004r. w Urzędzie:

- zarejestrowano 2.024 kobiety, tj.:
 - o 98 kobiet mniej, niż w analogicznym okresie ubiegłego roku,
- wyłączono z rejestru 2.249 kobiet:
 - o 71 kobiet mniej, niż w analogicznym okresie ubiegłego roku,
 - z czego pracę podjęło 1.081,

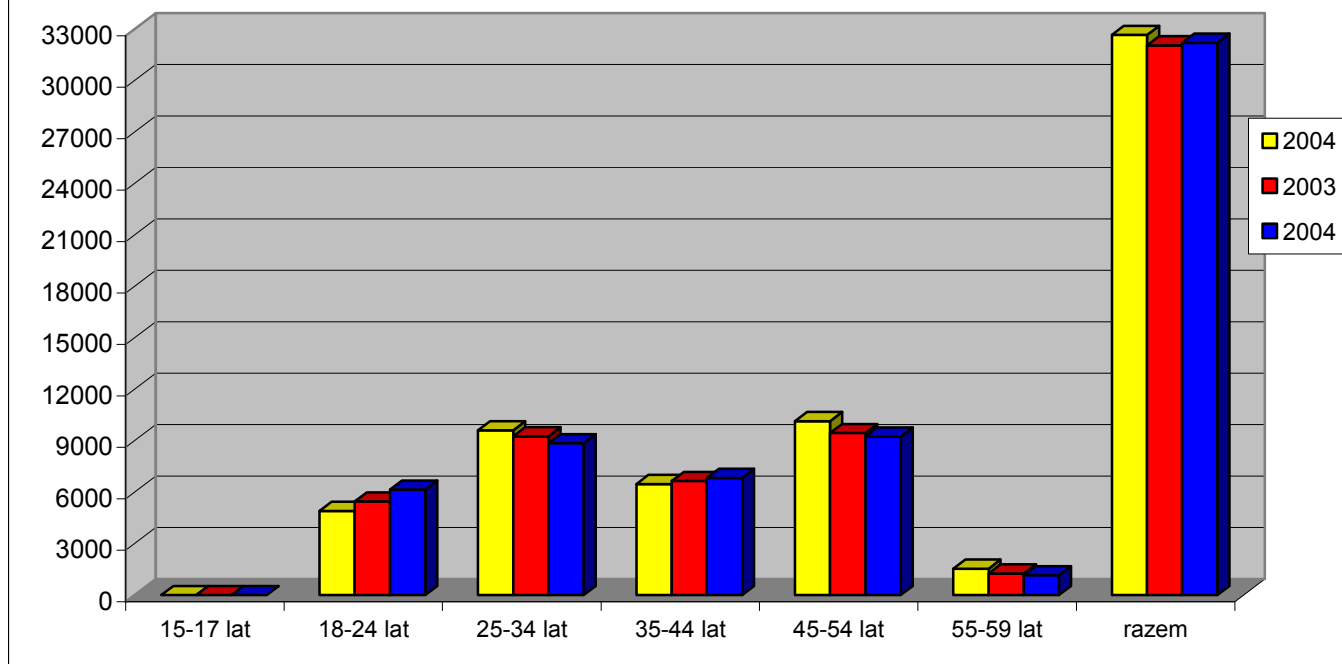
W 2004r. w Urzędzie:

- zarejestrowano 27.233 kobiet,
- wyłączono z rejestru 26.625 kobiety, z czego pracę podjęło 14.251 z nich.

1.5.1. BEZROBOTNE KOBIETY WEDŁUG WIEKU W LATACH 2002-2004

| Wiek w latach | Mazowsze | | | | | | | | Warszawa | | | | | | | | Warszawa/Mazowsze | | |
|---------------|---------------|------|---------------|------|---------------|------|-----------|-----------|---------------|------|---------------|------|---------------|------|-----------|-----------|-------------------|------|------|
| | 2004 grudzień | % | 2003 grudzień | % | 2002 grudzień | % | 2004-2003 | 2003-2002 | 2004 grudzień | % | 2003 grudzień | % | 2002 grudzień | % | 2004-2003 | 2003-2002 | 2004 | 2003 | 2002 |
| 15-17 | 0 | 0% | 0 | 0% | 0 | 0% | 0 | 0 | 0 | 0% | 0 | 0% | 0 | 0% | 0 | 0 | 0% | 0% | 0% |
| 18-24 | 39.666 | 23% | 44.153 | 24% | 47.658 | 26% | -4.487 | -3.505 | 4.906 | 15% | 5.456 | 17% | 6.142 | 19% | -550 | -686 | 12% | 12% | 13% |
| 25-34 | 54.267 | 31% | 55.583 | 31% | 54.487 | 30% | -1.316 | 1.096 | 9.594 | 29% | 9.245 | 29% | 8.842 | 27% | 349 | 403 | 18% | 17% | 16% |
| 35-44 | 37.103 | 21% | 39.557 | 22% | 40.672 | 22% | -2.454 | -1.115 | 6.471 | 20% | 6.647 | 21% | 6.822 | 21% | -176 | -175 | 17% | 17% | 17% |
| 45-54 | 38.898 | 22% | 37.467 | 21% | 36.078 | 20% | 1.431 | 1.389 | 10.143 | 31% | 9.444 | 29% | 9.227 | 29% | 699 | 217 | 26% | 25% | 26% |
| 55-59 | 4.533 | 3% | 3.672 | 2% | 3.185 | 2% | 861 | 487 | 1.537 | 5% | 1.251 | 4% | 1.153 | 4% | 286 | 98 | 34% | 34% | 36% |
| razem | 174.467 | 100% | 180.432 | 100% | 182.080 | 100% | -5.965 | -1.648 | 32.651 | 100% | 32.043 | 100% | 32.189 | 100% | 608 | -146 | 19% | 18% | 18% |

Bezrobotne kobiety według wieku w latach 2002-2004 w Warszawie



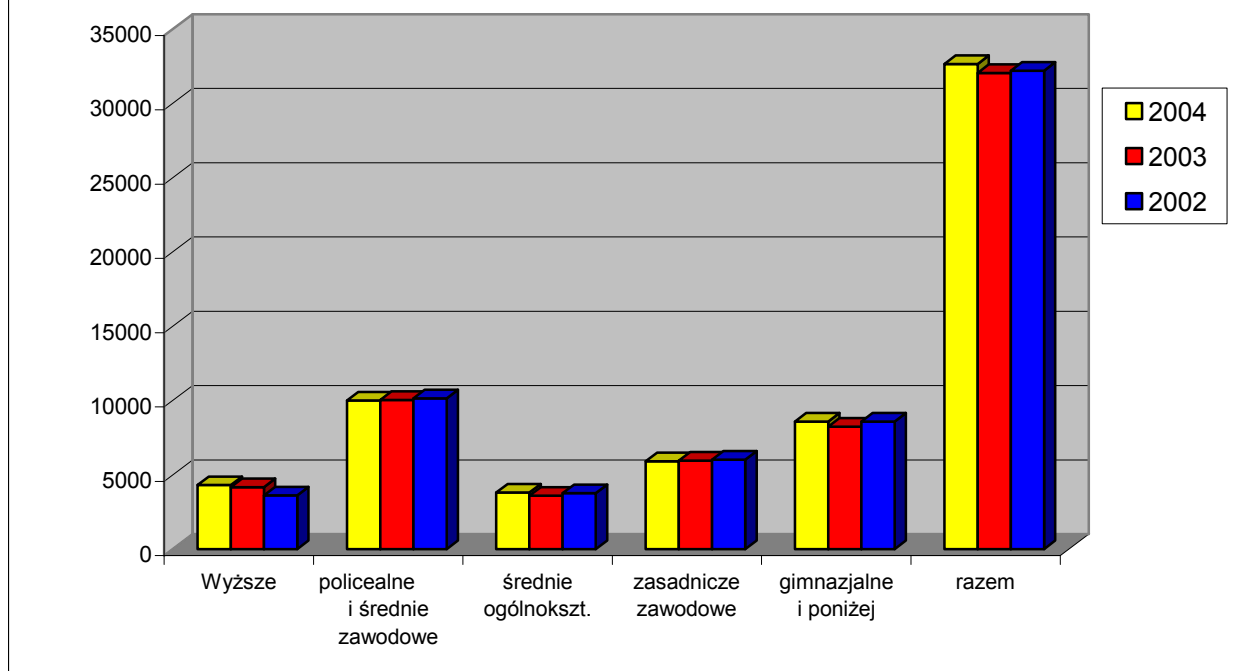
Wśród bezrobotnych kobiet zarejestrowanych w Urzędzie Pracy m. st. Warszawy najliczniejszą, bo 31% grupę stanowią kobiety w wieku 45 – 54 lata (na Mazowszu 22%) oraz kobiety w wieku 25 – 34 lata, które stanowią 29% wszystkich zarejestrowanych (na Mazowszu 31%). W stosunku do analogicznego okresu w 2003r. nastąpił spadek o 550 osób w wieku 18-24 lata (na Mazowszu spadek o 4.487 osób) oraz o 176 osób wśród kobiet w wieku 35–44 lata (na Mazowszu spadek o 2.454 osób).

Największy wzrost wśród zarejestrowanych kobiet (o 699 osób) nastąpił w grupie w wieku 45-54 lata (na Mazowszu wzrost o 1.431 osób) oraz w grupie kobiet w wieku 25-34 o 349 osób (na Mazowszu spadek o 1.316 osób).

1.5.2. BEZROBOTNE KOBIETY WEDŁUG WYKSZTAŁCENIA W LATACH 2002-2004

| wykształcenie | Mazowsze | | | | | | | | Warszawa | | | | | | | | Warszawa/Mazowsze | | |
|-------------------------------------|------------------|------|------------------|------|------------------|------|---------------|---------------|------------------|------|------------------|------|------------------|------|---------------|---------------|-------------------|------|------|
| | 2004 grudzień | % | 2003 grudzień | % | 2002 grudzień | % | 2004- 2003 | 2003- 2002 | 2004 grudzień | % | 2003 wrzesień | % | 2002 wrzesień | % | 2004- 2003 | 2003- 2002 | 2004 | 2003 | 2002 |
| wyższe | 12.623 | 7% | 11.693 | 6% | 10.175 | 6% | 930 | 1.518 | 4.319 | 13% | 4.188 | 13% | 3.619 | 11% | 131 | 569 | 34% | 36% | 36% |
| policealne i średnie zawodowe | 48.217 | 28% | 49.534 | 27% | 50.349 | 28% | -1.317 | -815 | 10.014 | 31% | 10.051 | 31% | 10.151 | 32% | -37 | -100 | 21% | 20% | 20% |
| średnie ogólnokszt. | 17.600 | 10% | 17.341 | 10% | 17.392 | 10% | 259 | -51 | 3.813 | 12% | 3.609 | 11% | 3.776 | 12% | 204 | -167 | 22% | 21% | 22% |
| zasadnicze zawodowe | 50.012 | 29% | 53.991 | 30% | 55.148 | 30% | -3.979 | -1.157 | 5.912 | 18% | 5.962 | 19% | 6.036 | 19% | -50 | -74 | 12% | 11% | 11% |
| gimnazjalne i poniżej | 46.015 | 26% | 47.873 | 27% | 49.016 | 27% | -1.858 | -1.143 | 8.593 | 26% | 8.243 | 26% | 8.587 | 27% | 350 | -344 | 19% | 17% | 18% |
| razem | 174.467 | 100% | 180.432 | 100% | 182.080 | 100% | -5.965 | -1.648 | 32.651 | 100% | 32.043 | 100% | 32.189 | 100% | 608 | -146 | 19% | 18% | 18% |

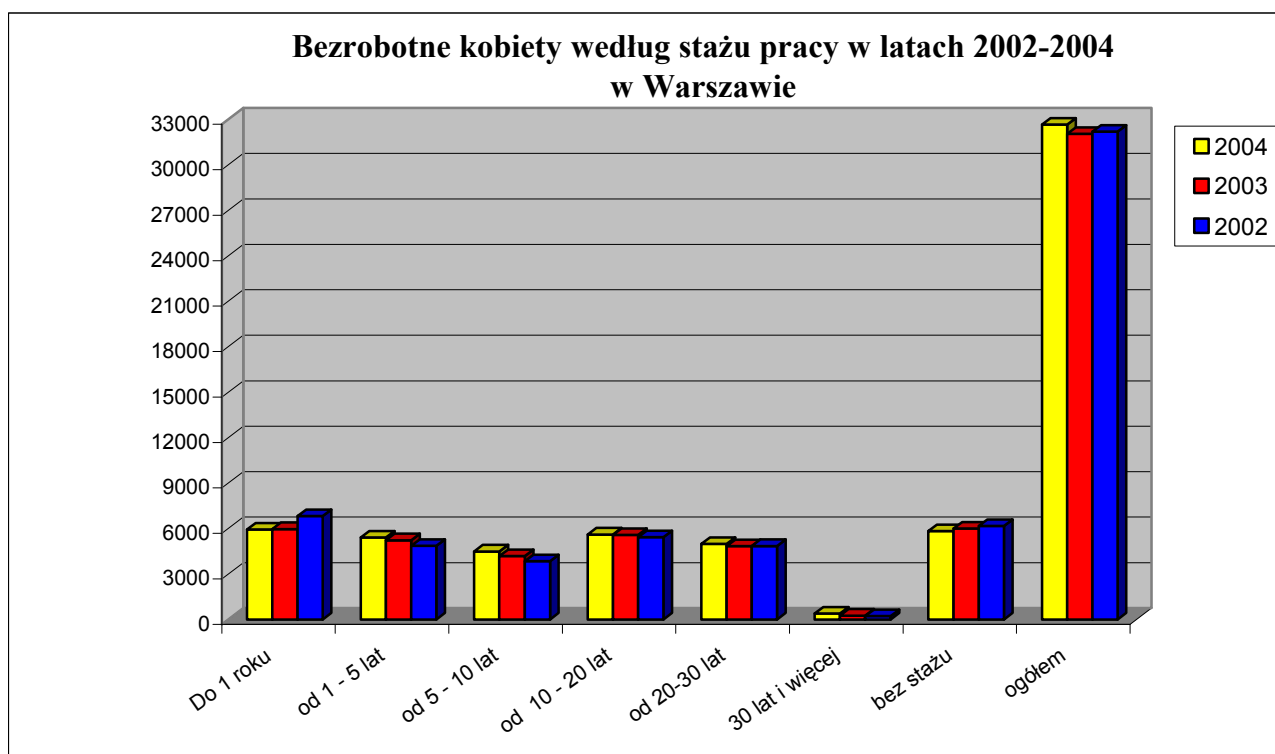
Bezrobotne kobiety według wykształcenia w latach 2002-2004 w Warszawie



W końcu grudnia 2004r. w porównaniu z analogicznym okresem roku ubiegłego w Warszawie nastąpił wzrost liczby zarejestrowanych kobiet bezrobotnych w grupie z wykształceniem gimnazjalnym i poniżej o 350 osób (na Mazowszu spadek o 1.858 osób), ze średnim ogólnym o 204 osób (na Mazowszu wzrost o 259 osób), z wyższym o 131 osób (na Mazowszu wzrost o 930 osób). Wśród kobiet z wykształceniem zasadniczym zawodowym nastąpił spadek liczby zarejestrowanych o 50 osób (na Mazowszu spadek o 3.979 osób), a z policealnym i średnim zawodowym - o 37 osób (na Mazowszu spadek o 1.317 osób).

1.5.3. BEZROBOTNE KOBIETY WEDŁUG STAŻU PRACY W LATACH 2002-2004

| Staż pracy | Mazowsze | | | | | | | | Warszawa | | | | | | | | Warszawa/Mazowsze | | |
|-----------------|------------------|-------------|------------------|-------------|------------------|-------------|---------------|---------------|------------------|-------------|------------------|-------------|------------------|-------------|---------------|---------------|-------------------|------------|------------|
| | 2004 grudzień | % | 2003 grudzień | % | 2002 grudzień | % | 2004- 2003 | 2003- 2002 | 2004 grudzień | % | 2003 grudzień | % | 2002 grudzień | % | 2004- 2003 | 2003- 2002 | 2004 | 2003 | 2002 |
| Do 1 roku | 27.931 | 16% | 29.147 | 16% | 30.843 | 17% | -1.216 | -1.696 | 5.938 | 18% | 5.963 | 19% | 6.819 | 21% | -25 | -856 | 21% | 20% | 22% |
| od 1 - 5 lat | 29.700 | 17% | 30.618 | 17% | 30.365 | 17% | -918 | 253 | 5.413 | 17% | 5.229 | 16% | 4.858 | 15% | 184 | 371 | 18% | 17% | 16% |
| od 5 - 10 lat | 24.195 | 14% | 24.531 | 14% | 23.659 | 13% | -336 | 872 | 4.490 | 14% | 4.187 | 13% | 3.848 | 12% | 303 | 339 | 19% | 17% | 16% |
| od 10 - 20 lat | 28.718 | 16% | 29.957 | 17% | 30.514 | 17% | -1.239 | -557 | 5.609 | 17% | 5.574 | 17% | 5.427 | 17% | 35 | 147 | 20% | 18% | 18% |
| od 20-30 lat | 15.906 | 9% | 16.181 | 9% | 16.405 | 9% | -275 | -224 | 4.983 | 15% | 4.838 | 15% | 4.852 | 15% | 145 | -14 | 31% | 30% | 30% |
| 30 lat i więcej | 792 | 0% | 575 | 0% | 459 | 0% | 217 | 116 | 393 | 1% | 255 | 1% | 219 | 1% | 138 | 36 | 50% | 44% | 48% |
| bez stażu | 47.225 | 27% | 49.423 | 27% | 49.835 | 27% | -2.198 | -412 | 5.825 | 18% | 5.997 | 19% | 6.167 | 19% | -172 | -170 | 12% | 12% | 12% |
| ogółem | 174.467 | 100% | 180.432 | 100% | 182.080 | 100% | -5.965 | -1.648 | 32.651 | 100% | 32.043 | 100% | 32.189 | 100% | 608 | -146 | 19% | 18% | 18% |

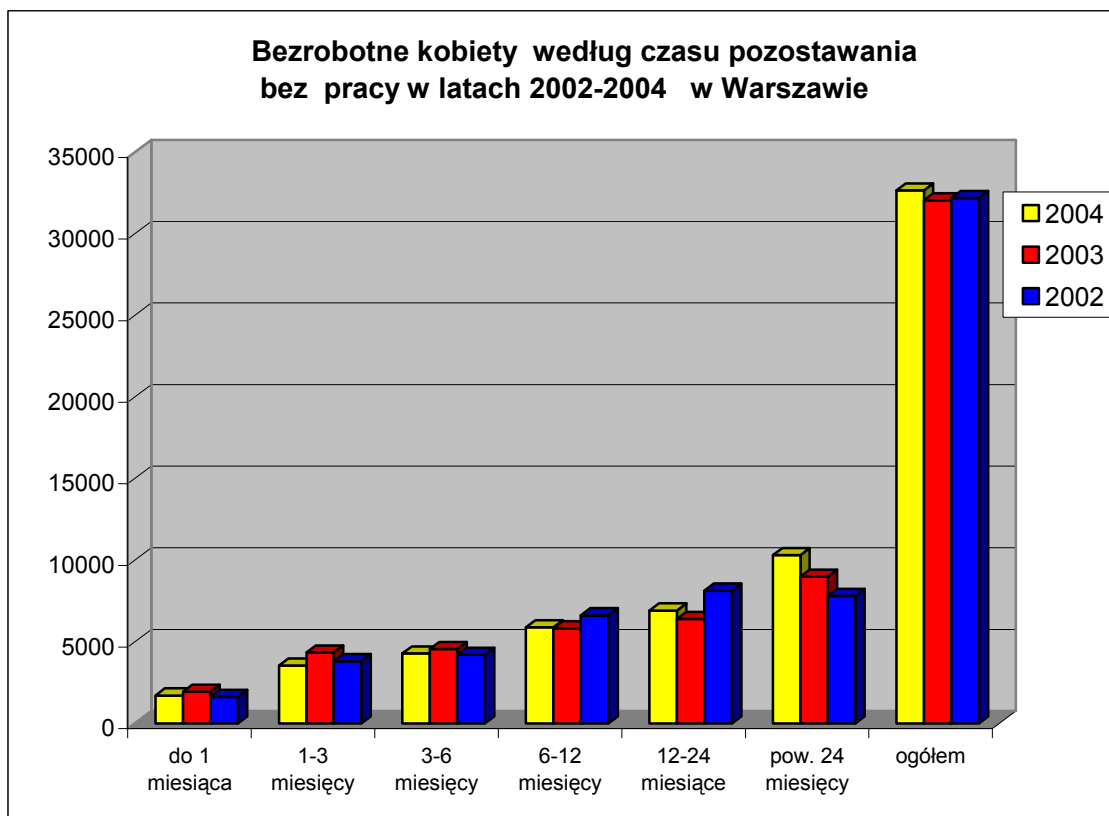


W grudniu 2004r. w Warszawie najliczniejszą grupę stanowiły kobiety ze stażem pracy do 1 roku – 18% (na Mazowszu 16%) i bez stażu pracy – 18% ogółu zarejestrowanych bezrobotnych kobiet (na Mazowszu 27%). W Warszawie nastąpił spadek o 172 osoby liczby zarejestrowanych kobiet w grupie bez stażu pracy (na Mazowszu spadek o 2.198 osób) oraz w grupie kobiet ze stażem do 1 roku o 25 osób. Największy wzrost nastąpił w grupie kobiet ze stażem pracy od 5-10 lat - o 303 osoby (na Mazowszu spadek o 91 osób) oraz w grupie ze stażem pracy od 1-5 lat - o 184 osoby (na Mazowszu spadek o 918 osób).

Na Mazowszu największy spadek nastąpił w grupie kobiet bez stażu pracy o 2.198 osób oraz ze stażem pracy od 10-20 lat o 1.239 osób w porównaniu do analogicznego okresu roku bieglego.

1.5.4. BEZROBOTNE KOBIETY WEDŁUG CZASU POZOSTAWANIA BEZ PRACY W LATACH 2002-2004

| Czas pozostawania bez pracy | Mazowsze | | | | | | | | Warszawa | | | | | | | | Warszawa/Mazowsze | | |
|-----------------------------|---------------|------|---------------|------|---------------|------|-----------|-----------|---------------|------|---------------|------|---------------|------|-----------|-----------|-------------------|------|------|
| | 2004 grudzień | % | 2003 grudzień | % | 2002 grudzień | % | 2004-2003 | 2003-2002 | 2004 grudzień | % | 2003 grudzień | % | 2002 grudzień | % | 2004-2003 | 2003-2002 | 2004 | 2003 | 2002 |
| do 1 miesiąca | 8.209 | 5% | 8.504 | 5% | 7.303 | 4% | -295 | 1.201 | 1.706 | 5% | 1.929 | 6% | 1.626 | 5% | -223 | 303 | 21% | 23% | 22% |
| 1-3 miesiące | 16.508 | 9% | 17.710 | 10% | 16.542 | 9% | -1.202 | 1.168 | 3.546 | 11% | 4.337 | 14% | 3.801 | 12% | -791 | 536 | 21% | 24% | 23% |
| 3-6 miesięcy | 18.853 | 11% | 19.562 | 11% | 21.047 | 12% | -709 | -1.485 | 4.285 | 13% | 4.560 | 14% | 4.206 | 13% | -275 | 354 | 23% | 23% | 20% |
| 6-12 miesięcy | 24.791 | 14% | 25.351 | 14% | 28.028 | 15% | -560 | -2.677 | 5.884 | 18% | 5.831 | 18% | 6.622 | 21% | 53 | -791 | 24% | 23% | 24% |
| 12-24 miesiące | 29.599 | 17% | 32.604 | 18% | 39.950 | 22% | -3.005 | -7.346 | 6.917 | 21% | 6.399 | 20% | 8.128 | 25% | 518 | -1.729 | 23% | 20% | 20% |
| pow. 24 miesięcy | 76.507 | 44% | 76701 | 43% | 73.210 | 40% | -194 | 3.491 | 10.313 | 32% | 8.987 | 28% | 7.806 | 24% | 1.326 | 1.181 | 13% | 12% | 11% |
| ogółem | 174.467 | 100% | 180.432 | 100% | 182.080 | 100% | -5.965 | -1.648 | 32.651 | 100% | 32.043 | 100% | 32.189 | 100% | 608 | -146 | 19% | 18% | 18% |



Analiza danych z końca grudnia 2004r. pozwala zauważyć, że wśród bezrobotnych kobiet największą grupę stanowią osoby pozostające bez pracy powyżej 24 miesięcy. W Warszawie grupa ta stanowi 32% - w stosunku do grudnia 2003 r. nastąpił wzrost o 1.326 kobiet, (na Mazowszu 44 %), wzrost liczby zarejestrowanych zanotowano też w grupie kobiet pozostających bez zatrudnienia od 12-24 miesięcy o 518 osób oraz w grupie od 6-12 miesięcy o 53 osoby.

W pozostałych grupach nastąpił spadek liczby zarejestrowanych kobiet, szczególnie w grupie pozostającej bez pracy od 1-3 miesięcy o 791 osób i w grupie pozostającej bez zatrudnienia do 3-6 miesięcy o 275 osób oraz w grupie osób pozostającej bez zatrudnienia do 1 miesiąca o 223 osoby.

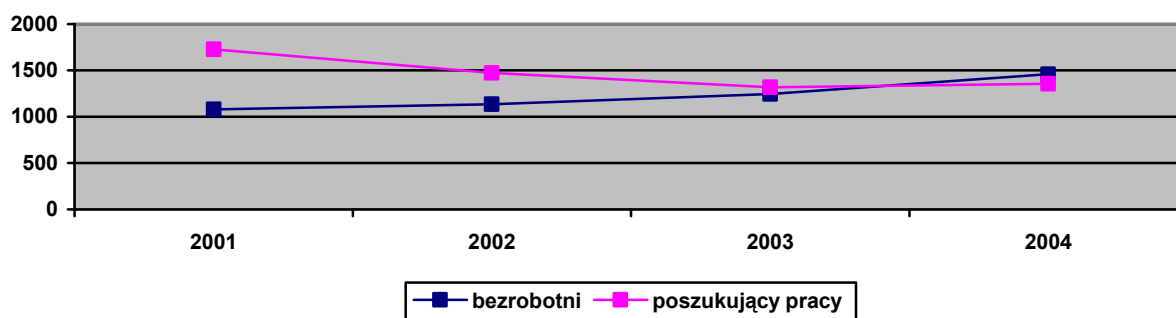
Na Mazowszu spadek zanotowano we wszystkich grupach kobiet, największy zanotowano w grupie kobiet pozostającej bez zatrudnienia od 12- 24 miesięcy o 3.005 osób w porównaniu do analogicznego okresu roku ubiegłego.

1.6 BEZROBOTNI NIEPEŁNOSPRAWNI

Na koniec grudnia 2004r. zarejestrowane było 2.812 osób niepełnosprawnych, w tym 1.458 posiadających status bezrobotnego (w 2003r. 1.246).

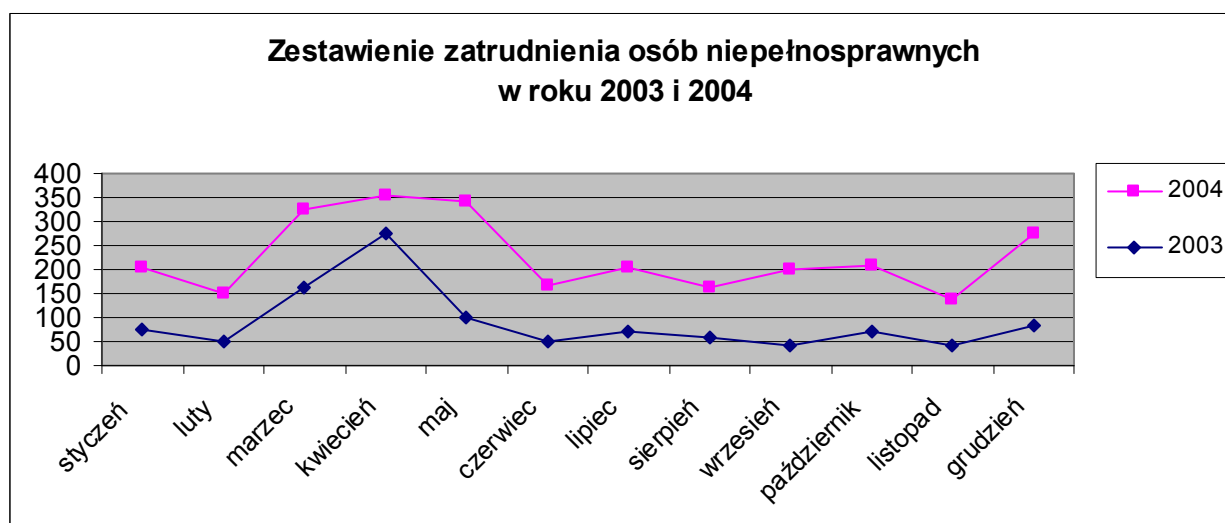
BEZROBOCIE WŚRÓD OSÓB NIEPEŁNOSPRAWNYCH W LATACH 2002-2004

| | 2004r. | % | 2003r. | % | 2002r. | % | 2001r. | % |
|------------------------|--------|------|--------|------|--------|------|--------|------|
| bezrobotni | 1.458 | 51,8 | 1.246 | 48,6 | 1.135 | 43,6 | 1.079 | 38,5 |
| poszukujący pracy | 1.354 | 48,2 | 1.317 | 51,4 | 1.471 | 56,4 | 1.727 | 61,5 |
| ogółem niepełnosprawni | 2.812 | 100 | 2.563 | 100 | 2.606 | 100 | 2.806 | 100 |



W stosunku do analogicznego okresu ubiegłego roku nastąpił wzrost o 212 osób zarejestrowanych bezrobotnych niepełnosprawnych.

Wzrost liczby zarejestrowanych bezrobotnych można tłumaczyć likwidacją stanowisk pracy w zakładach pracy chronionej, utratą renty oraz wzrostem ilości orzeczeń o stopniu niepełnosprawności do celów bezrentowych, w stosunku do osób bezrobotnych dotychczas nie posiadających stopnia niepełnosprawności.



Pracownicy Działu Obsługi Osób Niepełnosprawnych na bieżąco realizują porozumienie zawarte z Miejskim Ośrodkiem Zatrudnienia i Rehabilitacji Osób Niepełnosprawnych w zakresie opracowania wniosków pracodawców starających się o zwrot środków z PFRON na przystosowanie istniejących lub utworzenie nowych miejsc pracy; w wyniku tej współpracy Dział OON pozyskuje informacje dla jakich grup osób niepełnosprawnych istnieje ryzyko utraty pracy. Kontynuowana jest też współpraca z ośrodkami pomocy społecznej mająca na celu niesienie pomocy osobom niepełnosprawnym oraz ze środowiskowymi domami samopomocy, w zatrudnieniu ich klientów. W każdy wtorek miesiąca, pracownik Działu przyjmuje osoby niepełnosprawne w Urzędzie Dzielnicy Targówek, a od maja 2004r. w co drugi i trzeci czwartek miesiąca w Ośrodku Pomocy Społecznej Dzielnicy Żoliborz.

Pracownicy Działu realizują na bieżąco porozumienie z Warszawskim Domem Pod Fontanną dotyczące udzielenia pomocy w znalezieniu zatrudnienia przejściowego dla osób ze schorzeniami psychicznymi. W marcu 2004r. pracownicy Działu Obsługi Osób Niepełnosprawnych wraz z pracownikami Warszawskiego Domu Pod Fontanną wystąpili w międzynarodowym seminarium „Zatrudnienie a marginalizacja” w ramach projektu europejskiego D&H-5 „Godność i zdrowie”, zorganizowanym przez Caritas Polska. Zorganizowano również wspólnie w maju i grudniu 2004 r. spotkanie z pracodawcami nt. Zatrudnienia Przejściowego.

Kontynuowano współpracę z Fundacjami: „Pomocy Ludziom Niepełnosprawnym”, „Pomocy Matematykom i Informatykom Niepełnosprawnym Ruchowo”, oraz organizacjami: „Polskim Stowarzyszeniem na rzecz Upośledzonych Umysłowo”, „Spokojna Głowa” – zajmującymi się problematyką na rzecz osób chorych na epilepsję, „Stowarzyszeniem Przyjaciół Integracji” oraz „OZON” Stowarzyszenie Organizatorów Zatrudnienia Osób Niepełnosprawnych.

Wspólnie ze Stowarzyszeniem Niepełnosprawni na rzecz Ochrony Środowiska „EKON” od stycznia do września 2004 r. zatrudniono 240 osób niepełnosprawnych zarejestrowanych w Urzędzie Pracy m.st. Warszawy, natomiast ze Stowarzyszeniem „OZON” zatrudniono około 30 osób niepełnosprawnych.

Pracownicy Działu Obsługi Osób Niepełnosprawnych uczestniczą w dwóch projektach, realizowanych w ramach Inicjatywy wspólnotowej EQUAL: „Twarzą w twarz z Rynkiem Pracy”, którego realizatorem jest warszawski „Dom pod Fontanną” - oraz „Związkowa promocja osób niepełnosprawnych”, którego projektodawcą jest Krajowa Izba Gospodarczo – Rehabilitacyjna.

We wrześniu 2004 roku zostało podpisane Porozumienie o Współpracy i Wymianie Ofert Pracy z Polską Organizacją Pracodawców Osób Niepełnosprawnych Oddział Mazowiecki.

1.7 BEZROBOTNI POSIADAJĄCY PRAWO DO ZASIŁKU

Na koniec grudnia 2004r. prawo do zasiłku posiadało 6.512 bezrobotnych (tj. 10,1% ogółu bezrobotnych), w tym 3.460 kobiet. Na koniec 2003 r. liczba bezrobotnych z prawem do zasiłku była większa o 606 osób.

W grudniu 2004 r. w Urzędzie zarejestrowano 1.035 bezrobotnych posiadających prawo do zasiłku, czyli:

- o 5. bezrobotnych mniej, niż w analogicznym okresie poprzedniego roku.

W 2004 r. zarejestrowano 14.727 bezrobotnych posiadających prawo do zasiłku.

Analiza danych statystycznych za okres 2002-2004 pozwala zauważyć utrzymujący się spadek liczby osób, które podczas rejestracji uzyskują uprawnienia do pobierania zasiłku dla bezrobotnych. Prowadzi to do wniosku, że utrzymanie zatrudnienia przez 365. dni w okresie 18 miesięcy poprzedzających rejestrację w Urzędzie staje się coraz większym problemem.

1.8 BEZROBOTNI ZWOLNIENI Z PRZYCZYN DOTYCZĄCYCH ZAKŁADU PRACY

Na koniec grudnia 2004r. liczba zarejestrowanych w Urzędzie Pracy m. st. Warszawy bezrobotnych, zwolnionych z przyczyn dotyczących zakładów pracy wyniosła 5.140 (tj. 8% ogółu bezrobotnych), w tym 3.078 kobiet.

W analogicznym okresie roku poprzedniego liczba bezrobotnych w tej kategorii wyniosła 6.082, w tym 3.648 kobiet.

ZGŁOSZENIA ZWOLNIEŃ I ZWOLNIENIA Z PRZYCZYN DOTYCZĄCYCH ZAKŁADÓW PRACY:

| wyszczególnienie | w 2004 r. | | | | w 2003 r. | | | |
|--|-----------------------|-------|----------------------|-------|-----------------------|-------|----------------------|--------|
| | z sektora publicznego | | z sektora prywatnego | | z sektora publicznego | | z sektora prywatnego | |
| | zakłady | osoby | zakłady | osoby | zakłady | osoby | zakłady | osoby |
| zgłoszenie zwolnień dot. zakładu pracy | 44 | 3.951 | 71 | 7.368 | 65 | 2.911 | 222 | 18.460 |
| | w grudniu 2004 | | | | w grudniu 2003 | | | |
| zwolnienia z przyczyn dot. zakładu pracy | 0 | 0 | 2 | 40 | 1 | 40 | 16 | 2.050 |

Od stycznia do grudnia br. zamiar zmniejszenia zatrudnienia z przyczyn dotyczących zakładu pracy zgłosiło 115. pracodawców, w tym 44 firmy z sektora publicznego. Liczba osób przewidzianych do zwolnienia wyniosła 11.319, w tym 3.951 z sektora publicznego. W omawianym okresie w całości od zwolnień odstąpiło 10 pracodawców na ogólna liczbę 839 osób. Zmniejszenie wcześniej planowanej liczby osób planowanych do zwolnienia zgłosiło 7. pracodawców; łącznie liczba ta

obejmuje 370. osób. Urząd Pracy m.st. Warszawy przeprowadził spotkania informacyjno doradcze dla zwalnianych pracowników w Stołecznym Przedsiębiorstwie Energetyki Ciepłej oraz w Zakładzie Administrowania Nieruchomościami Dzielnicy Praga Południe m.st. Warszawy.

Zorganizowano również ścieżkę szybkiej rejestracji dla pracowników zwalnianych z następujących zakładów pracy: Stołecznym Przedsiębiorstwie Energetyki Ciepłej, Zakładzie Administrowania Nieruchomościami Dzielnicy Praga Południe m.st. Warszawy, ZBK Mokotów, Daewoo FSO Motor S.A., Zakład Nieruchomości Komunalnych Warszawa Praga Północ, ZBK Ursus, ZBK Bielany, ZBK Wola, ZBK Żoliborz, ZBK Śródmieście, Tramwaje Warszawskie Sp. z o.o., Tarchomińskie Zakłady Farmaceutyczne Polfa S.A., PPH Polamp w Warszawie, Miejskie Zakłady Autobusowe Sp. z o.o., Polskie Linie Lotnicze LOT, Bank Gospodarki Żywnościowej S.A.

Wśród zwalnianych pracowników wszystkich zakładów, które zgłosiły w Urzędzie zamiar rozwiązania stosunków pracy z przyczyn niedotyczących pracowników, najliczniejszą grupę stanowią osoby z długoletnim stażem pracy. Do 31. lipca 2004r. większość z nich mogła uzyskać uprawnienia do świadczeń przedemerytalnych.

W związku z art. 70 ustawy z dnia 20 kwietnia 2004r. o promocji zatrudnienia i instytucjach rynku pracy Urząd Pracy m.st. Warszawy podejmuje rozmowy i uzgodnienia dotyczące możliwych form pomocy dla zwalnianych pracowników.

ZAKŁADY PRACY, KTÓRE W 2004 r. ZAPOWIEDZIAŁY ZWOLNIENIA 20 I WIĘCEJ OSÓB

| Wyszczególnienie | liczba osób |
|--|-------------|
| Towarzystwo Ubezpieczeń w Rolnictwie i Gospodarce Żywnościowej Agropolisa S.A. | 350 |
| Stołeczne Przedsiębiorstwo Energetyki Ciepłej S.A. | 292 |
| Tramwaje Warszawskie Sp. z o.o. | 245 |
| Brau Union Polska Sp. z o.o. | 243 |
| Miejskie Zakłady Autobusowe Sp. z o.o. | 222 |
| Bank Przemysłowo - Handlowy PBK S.A | 178 |
| Pracownicza Spółka Ursus S.A. w likwidacji | 136 |
| Zarząd Domów Komunalnych Warszawa - Śródmieście | 135 |
| PKP Polskie Linie Kolejowe S.A. Komenda Straży Ochrony Kolei | 131 |
| Polfa Tarchomin S.A., Tarchomińskie Zakłady Farmaceutyczne | 130 |
| Zarząd Budynków Komunalnych Warszawa - Mokotów | 111 |
| Przedsiębiorstwo Produkcyjno - Handlowe "Polamp - Warszawa" Sp. z o.o. | 110 |
| Stoen S.A. – program dobrowolnych odejść | 100 |
| Media Express Sp. z o.o. | 98 |
| Reinhold & Mahla Serv Sp. z o.o. | 98 |
| Zarząd Budynków Komunalnych Warszawa - Wola | 96 |
| Royal PBK, Ubezpieczenia na Życie | 95 |
| Polskie Zakłady Optyczne Sp. z o.o. | 93 |
| Zespół Żłobków m.st. Warszawy | 92 |

| | |
|---|----------------|
| Zakład Administrowania Nieruchomościami Dzielnicy Praga Południe | 91 |
| Nordea Polska Towarzystwo Ubezpieczeń na Życie S.A. | 90 |
| Zarząd Nieruchomości Komunalnych Warszawa - Praga Północ | 87 |
| RST EL - NET S.A. | 83 |
| PWPW Ochrona Sp. z o.o. | 81 |
| Narodowy Bank Polski Oddział Okręgowy w Warszawie | 78 |
| Energomontaż - Zachód Sp. z o.o. | 64 |
| Akademia Wychowania Fizycznego im. Józefa Piłsudskiego | 63 |
| Wydawnictwo ALFA WERO Sp. z o.o. | 53 |
| ASTRON | 50 |
| Zakład Maszyn i Urządzeń Technologicznych Unitra Unima S.A. | 48 |
| Zakłady Elektroniczne WAREL S.A. | 48 |
| AD NOVUM Sp. z o.o. | 46 |
| Energopol Trade S.A. | 45 |
| Office Depot ,Wszystko Dla Biura Sp. z o.o. | 45 |
| Rheinhyp - Bre Bank Hipoteczny S.A. | 40 |
| Przedsiębiorstwo Projektowania i Realizacji Inwestycji Specjalnych Sp. z o.o. | 39 |
| Zakład Obsługi Urzędu Mieszkalnictwa i Rozwoju Miast w likwidacji | 38 |
| Pharma Marketing Poland Sp. z o.o | 35 |
| Zakład Badań Statystyczno Ekonomicznych GUS i PAN | 34 |
| Przedsiębiorstwo Projektowania i Realizacji Inwestycji Specjalnych Sp. z o.o. | 32 |
| Budexport Sp.z o.o. | 32 |
| Bank Gesellschaft Polska S.A. | 31 |
| Wojskowa Agencja Mieszkaniowa Oddział Terenowy Nr 1 | 30 |
| Katolickie Liceum Ogólnokształcące pod wezw. Św. Augustyna | 30 |
| Instytut Farmaceutyczny | 30 |
| Fundacja „Wsparcie” | 30 |
| Fundacja na Rzecz Specjalistycznych Usług dla Niepełnosprawnych | 27 |
| Zespół Szkół Nr 29 | 27 |
| „MPRE” Sp. z .o.o. Spółka Pracownicza | 25 |
| Zakład Administrowania Mieniem Komunalnym Dzielnicy Wawer | 25 |
| Dzielnicowe Biuro Finansów Oświaty Śródmieście m.st. Warszawy | 25 |
| Dresdner Bank Polska S.A. | 25 |
| "Dorel" Sp. z o.o. | 24 |
| Mototransport Spółdzielnia Pracy | 22 |
| Robotniczy Klub Sportowy „Okęcie” | 22 |
| "Zielona Budka" - Zbigniew Grycan S.A. | 21 |
| Innowacyjne Technologie Farmaceutyczne | 21 |
| "DORUM" Krzysztof Czajka | 20 |
| Administracja Domów Komunalnych Bródno | 20 |
| BGŻ S.A. (cały kraj) | 1000 cały kraj |
| PKP Polskie Linie Kolejowe S.A. - nie były wręczane | 800 cały kraj |
| Bank Handlowy w Warszawie S.A. | 630 cały kraj |
| AGORA S.A. | 500 cały kraj |
| PKO Bank Polski S.A. | 481 cały kraj |
| Carlsberg Okocim S.A. | 416 cały kraj |
| Adler Moda Sp. z o.o. | 390 cały kraj |
| Krajowa Izba Rozliczeniowa S.A. | 310 cały kraj |

| | |
|-----------------------------------|---------------|
| DEC Sp. z o.o. | 221 cały kraj |
| Polskie Agencje Ochrony S.A. | 143 cały kraj |
| Impel Cash Handling Sp. z o.o. | 127 cały kraj |
| BDH Serwis Sp. z o.o. | 125 cały kraj |
| LPP S.A. | 123 cały kraj |
| Walther Meble Sp. z o.o. | 120 cały kraj |
| Vivarte Polska Sp. z o.o. | 88 cały kraj |
| Eli Lilly Polska Sp. z o.o. | 52 cały kraj |
| GIM Sp. z o.o. | 31 Olsztyn |
| Schering-Plough Centrala East S.A | 28 cały kraj |

2. AKTYWIZACJA RYNKU PRACY

Plan Zadaniowy Urzędu Pracy m.st. Warszawy na rok 2004r. wynikał z wyzwań i celów określonych w „Strategii Wzrostu Zatrudnienia i Rozwoju Zasobów Ludzkich w Warszawie w latach 2004-2008”.

Pierwszym celem Planu Zadaniowego było przechodzenie od pasywnych do aktywnych metod przeciwdziałania bezrobociu - zwiększenie szans bezrobotnych na zatrudnienie. Cel ten miał być zrealizowany poprzez wykorzystanie na rzecz działań aktywizacyjnych rynku pracy środków finansowych funduszy pomocowych Unii Europejskiej, realizację programów aktywizacyjnych rynku pracy, jak również realizację usługi EURES, współpracę z partnerami rynku pracy, stworzenie możliwości podnoszenia, zmiany kwalifikacji zawodowych oraz samozatrudnienia osobom bezrobotnym oraz poprzez realizację porozumień dotyczących funkcjonowania klubów pracy.

Drugi cel zakładał wzmocnienie systemu edukacji, szkoleń i usług doradczych usprawniających funkcjonowanie osób na rynku pracy. Cel ten miał być zrealizowany poprzez rozwój usług doradczych, pośrednictwa pracy, podniesienie standardów systemów szkoleń i działań edukacyjnych, prowadzenie we współpracy z Dzielnicami i organizacjami pozarządowymi Klubów Pracy.

Następnym celem było wdrażanie metod i wzorców działania zgodnych z priorytetami Unii Europejskiej poprzez wprowadzenie wymaganych zmian formalno – organizacyjnych w Urzędzie.

Czwarty cel to wyrównywanie szans kobiet i osób niepełnosprawnych na rynku pracy poprzez zwiększenie aktywności i mobilności szkoleniowo zawodowej kobiet i osób niepełnosprawnych oraz działanie na rzecz przełamywania stereotypów dotyczących zatrudniania osób niepełnosprawnych jak również tworzenie nowych miejsc pracy dla osób niepełnosprawnych.

Kolejnym celem Planu Zadaniowego była instytucjonalna obsługa rynku pracy m.in. poprzez gromadzenie informacji o zjawiskach zachodzących na rynku pracy, podniesienie jakości oferowanych usług, wdrożenie i utrzymanie systemu zarządzania jakością ISO 9001:2000, promocja Urzędu, uruchomienie zgodnie z potrzebami nowych Klubów Pracy, wdrażanie nowych rozwiązań teleinformatycznych.

1. czerwca 2004 r. weszła w życie Ustawa o promocji zatrudnienia i instytucjach rynku pracy. Nowy akt prawny wprowadził zmiany m.in. w zasadach odbywania staży.

Ustawa o promocji zatrudnienia i instytucjach rynku pracy (Dz. U. Nr 99, poz.1001) zastąpiła dotychczas obowiązującą Ustawę o zatrudnieniu i przeciwdziałaniu bezrobociu z 1994 roku.

- W nowej ustawie nie ma już pojęcia absolwent.
- Staże zawodowe - do tej pory regulacje prawne pozwalały na odbywanie staży finansowanych przez urzędy pracy jedynie absolwentom wszystkich typów szkół bez względu na wiek. Od 1. czerwca 2004 r. z tej formy aktywizacji mogą skorzystać wszystkie osoby bezrobotne do 25. roku życia oraz osoby bezrobotne w okresie do upływu 12. miesiący od dnia określonego

w dyplomie, świadectwie lub innym dokumencie poświadczającym ukończenie szkoły wyższej, które nie ukończyły 27. roku życia.

- Przygotowanie zawodowe w miejscu pracy - nowa forma aktywizacji osób bezrobotnych. Oznacza ona zdobywanie nowych kwalifikacji lub umiejętności zawodowych poprzez ich praktyczne wykonywanie. Przygotowanie zawodowe nie może trwać dłużej niż 6. miesięcy. W czasie przygotowania do wykonywania zawodu nie nawiązuje się stosunku pracy, a osoba bezrobotna otrzymuje stypendium w wysokości zasiłku dla bezrobotnych.

Na wniosek bezrobotnego odbywającego staż lub przygotowanie zawodowe w miejscu pracy, pracodawca jest obowiązany do udzielenia mu 2. dni wolnych za każde 30 dni odbywania stażu lub przygotowania zawodowego w miejscu pracy. Za dni wolne przysługuje stypendium.

- Obecnie obowiązująca ustawa znosi dotychczasowe uregulowania pozwalające osobie bezrobotnej starać się o pożyczkę na rozpoczęcie własnej działalności gospodarczej. Ta forma pomocy zostaje zastąpiona bezzwrotnymi jednorazowymi środkami na ten cel. Będą mogły ubiegać się o nie wszystkie osoby bezrobotne. Ich wysokość nie może przekroczyć 500 proc. przeciętnego wynagrodzenia. Osoba, która decyduje się z niej skorzystać będzie mogła dodatkowo ubiegać się o refundację kosztów pomocy prawnej oraz konsultacji i doradztwa dotyczącego podjęcia działalności gospodarczej. Wysokość refundacji może stanowić do 80 proc. udokumentowanych kosztów, nie więcej jednak, niż wynosi przeciętne wynagrodzenie.
- Ustawa wprowadza możliwość zwrotu kosztów przejazdu do pracodawcy i do miejsca zatrudnienia oraz zwrot kosztów zakwaterowania. O zwrot kosztów za przejazd, który może być dokonywany przez okres 12. miesięcy, będą się mogły starać osoby, które na podstawie skierowania powiatowego urzędu pracy podjęły zatrudnienie lub inną pracę zarobkową, odbywają przygotowanie zawodowe w miejscu pracy, szkolenie, staż lub zajęcia z zakresu poradnictwa zawodowego poza miejscem zamieszkania. Drugim warunkiem uzyskania zwrotu jest osiągnięcie wynagrodzenia w wysokości nieprzekraczającej 200 proc. minimalnego wynagrodzenia za pracę. O zwrot kosztów zakwaterowania mogą starać się osoby, które na podstawie skierowania powiatowego urzędu pracy podjęły zatrudnienie lub inną pracę zarobkową, staż, przygotowanie zawodowe w miejscu pracy lub szkolenie poza miejscem zamieszkania w miejscowości, do której czas dojazdu i powrotu do miejsca stałego zamieszkania wynosi łącznie ponad 3 godziny dziennie. Zwrot za zakwaterowanie będzie więc wypłacany osobie mieszkającej w hotelu lub wynajętym mieszkaniu w miejscowości, gdzie jest zatrudniona, która wykonuje inną pracę zarobkową, odbywa staż lub przygotowanie zawodowe w miejscu pracy w pobliżu tej miejscowości. Podobnie, jak w przypadku zwrotów kosztu przejazdu, koniecznym warunkiem jest także to, aby uzyskiwane przez tę osobę wynagrodzenie nie przekroczyło 200 proc. minimalnego wynagrodzenia.
- Bezrobotnym do 25. roku życia oraz bezrobotnym bez kwalifikacji, którzy w okresie 6. miesięcy od zarejestrowania się w urzędzie pracy podejmą dalszą naukę w szkole ponadpodstawowej lub

- Istnieje możliwość refundacji kosztów opieki nad dzieckiem do lat 7., w wysokości nie większej niż połowa zasiłku, jeżeli osoba bezrobotna podejmie zatrudnienie bądź inną pracę zarobkową lub zostanie skierowana na staż, przygotowanie zawodowe w miejscu pracy lub szkolenie. Refundacja przysługuje pod warunkiem nieprzekroczenia wysokości kryterium dochodowego na osobę w rodzinie, w rozumieniu przepisów o pomocy społecznej.
- Bezrobotnemu posiadającemu prawo do zasiłku przysługuje dodatek aktywizacyjny jeżeli w wyniku skierowania przez Urząd Pracy podjął zatrudnienie w niepełnym wymiarze czasu pracy obowiązującym w danym zawodzie lub służbie i otrzymuje wynagrodzenie niższe od minimalnego wynagrodzenia za pracę (dodatek w wysokości stanowiącej różnicę między minimalnym wynagrodzeniem za pracę a otrzymywanym wynagrodzeniem, nie większy jednak niż 50% zasiłku przez okres w jakim przysługiwałby bezrobotnemu zasiłek) lub jeżeli z własnej inicjatywy podjął zatrudnienie (wysokość dodatku w takim przypadku wynosi do 30% zasiłku przez połowę okresu w jakim przysługiwałby bezrobotnemu zasiłek).
- Zgodnie z nową ustawą pracodawca zamierzający zwolnić co najmniej 100 pracowników w okresie 3 m-cy jest obowiązany uzgodnić z powiatowym urzędem pracy zakres i formy pomocy dla zwalnianych pracowników.
- W Ustawie o promocji zatrudnienia i instytucjach rynku pracy uwzględniono usługi EURES, tj. usługi rynku pracy realizowane przez publiczne służby zatrudnienia oraz związki zawodowe i organizacje pracodawców, obejmujące w szczególności pośrednictwo pracy wraz z doradztwem z zakresu mobilności na rynku pracy w Polsce i innych krajach Unii Europejskiej.

2.1 POŚREDNICTWO PRACY

Pośrednictwo pracy polega na:

- udzielaniu pomocy bezrobotnym i innym poszukującym pracy w uzyskaniu odpowiedniego zatrudnienia,
- świadczeniu pomocy pracodawcom w uzyskaniu pracownika o poszukiwanych kwalifikacjach,
- pozyskiwaniu ofert pracy,
- udzielaniu pracodawcom informacji o możliwościach zatrudnienia pracowników na zgłoszonych wolnych miejscach i miejscach przygotowania zawodowego,
- informowaniu bezrobotnych oraz innych osób poszukujących pracy oraz pracodawców o sytuacji na lokalnym rynku pracy i przewidywanych zmianach,
- inspirowaniu i organizowaniu kontaktów bezrobotnych i innych osób poszukujących pracy z pracodawcami,
- współdziałaniu z innymi urzędami pracy w zakresie wymiany informacji o możliwościach uzyskania zatrudnienia i szkolenia na terenie ich działania,
- informowaniu bezrobotnych o przysługujących im prawach i obowiązkach.

Pośrednicy pracy udzielają profesjonalnej pomocy każdej osobie poszukującej zatrudnienia. Prowadzą bieżącą obsługę osób bezrobotnych, realizują oferty pracy, przyjmują i opiniują karty kandydatów na szkolenia.

Realizując zapisy zawarte w porozumieniach z ośrodkami pomocy społecznej, pośrednicy potwierdzają karty Aktywności Zawodowej, z jakimi zgłaszają się osoby bezrobotne.

Pośrednik pracy dziennie obsługuje około 54 osób. Na jednego pośrednika przypada 1.844 osób. Zgodnie z podpisanymi porozumieniami pośrednicy, obsługują pięć punktów filialnych w dzielnicach Ursynów, Targówek, Białołęka, Żoliborz i Wawer.

2.1.1 Program „Szansa na pracę”

Pośrednicy pracy realizują zainicjowany w 2001 r. program „Szansa na pracę”, dzięki któremu wielu osobom udało się powrócić do aktywnego życia zawodowego. Pozostają oni w stałym kontakcie z bezrobotnymi objętymi Indywidualnym Programem Obsługi. W 2004 r. z 1.115. osób objętych programem udało się zatrudnić 625, co stanowi 56,0%.

2.1.2 Realizacja ofert pracy

W 2004 r. pośrednicy realizowali z powodzeniem kilka dużych ofert pracy. Wzywali osoby bezrobotne i wydawali im skierowania. Wśród tych ofert na szczególną uwagę zasługują propozycje następujących firm:

- Klif Bis Sp. z o.o.- 20 miejsc zatrudnienia na stanowiskach dozorców,
- Dussman Sp. z o.o. – 40 miejsc zatrudnienia na stanowiskach pracowników sprzątających,
- Business Partner – 100 miejsc zatrudnienia na stanowiskach pakowaczek,

- Zakładu Remontowo - Budowlanego Komendy Stołecznej Policji – 35 etatów na stanowiskach pracowników budowlanych,
- Drukarni Akropolis – 60 etatów na stanowisko konfeksjonera i 15 – na stanowiskach pracowników sprzątających,
- DGB Dozor Bud, Grupa Polska Sp. z o.o. – 10 etatów na stanowiskach pracowników ochrony,
- Instal Warszawa S.A.- 10 etatów na stanowiskach pracy w branży budowlano – montażowej,
- Emerald - Kompleksowa Realizacja Reklamy –10 etatów na stanowiskach w branży budowlanej,
- Budikom – 20 etatów na stanowiskach pomocników murarza,
- Pizzerii Costa - 12 etatów w branży gastronomicznej,
- Zakładów Usługowych, Centrum Usługa – 16 etatów na stanowiskach pracowników sprzątających,
- Konsalnet - Ochrona – 20 etatów na stanowiskach pracowników ochrony,
- PUHW Eurotranspol Sp.z o.o. – 15 etatów na stanowiskach pracowników ochrony,
- Jednostki Wojskowej – 50 etatów na stanowiskach wartowników,
- D-max Sp. z o.o. – 10 etatów na stanowiskach szwaczek,
- Rocez Sp. z o.o. – 12 pracowników do pakowania cementu,
- PBM Południe –15 etatów dla pracowników budowlanych,
- P. Dussmann Sp.z o.o - 20 etatów na stanowiskach pracowników sprzątających,
- Zarządu Oczyszczania Miasta – 204 etatów na stanowiskach pracowników sprzątających,
- Muzeum Łazienek Królewskich – 16 etatów na stanowiskach pracowników fizycznych,
- Carefour Reduta – 40 etatów na stanowiskach pracowników hali i sprzedawców,
- Dasker S.C. – 12 etatów na stanowiskach sprzedawców,
- Polskie Agencje Ochrony S.A. – 15 etatów na stanowiskach pracowników ochrony,
- PHU Lodex – 50 etatów na stanowiskach murarzy,
- Galeria Centrum – 30 etatów na stanowiskach sprzedawców,
- PRK – 7 S.A. – 15 etatów na stanowiskach pracowników budowlanych,
- Malpol Sp. z o.o. – 20 etatów na stanowisko pracowników fizycznych
- Agencji Ochrony Elproma - 12 etatów na stanowiskach pracowników ochrony
- Pomor Sp. z o.o. – 20 osób na umowę zlecenie na stanowisko doręczycieli pocztowych
- Call Center Poland S.A. – 20 etatów na stanowisko konsultantów telefonicznych
- Gamad – 26 etatów na stanowiska budowlane
- DC System – 20 etatów na stanowisko sprzątaczy
- Locus Security – 20 etatów na stanowisko pracowników ochrony

Pośrednicy realizowali kilka dużych projektów związanych z zatrudnieniem:

- dla potrzeb nowo otwieranego Hipermarketu „Piotr i Paweł” - zgromadzili 300 życiorysów, które zostały potem przekazane pracodawcy,
- 152. pracowników fizycznych – osób sprzątających dla potrzeb programu „Czysta Warszawa”,

- wraz z Zarządem Oczyszczania Miasta zorganizowano 3 giełdy pracy - w tym dwie w siedzibie pracodawcy, efektem których było zatrudnienie 204. osób,
- przeprowadzono indywidualny nabór pracowników do Wydziałów Obsługi Mieszkańców w Urzędzie Miasta Stołecznego Warszawy oraz w Ośrodkach Pomocy Społecznej. Zdecydowana większość kandydatów została wyłoniona spośród uczestników programu „Szansa na Pracę”. Ogółem zatrudniono 42. osoby, w tym 30 w ramach refundacji absolwenckich i 12 w ramach prac interwencyjnych,
- dla potrzeb nowo otwieranego Centrum Handlowego Arkadia zgromadzono 150 życiorysów, które zostały potem przekazane pracodawcy,
- wraz z Galerią Centrum zorganizowano 2. giełdy pracy w siedzibie pracodawcy,
- dla Polskiego Centrum Marketingowego przeprowadzono rekrutację na stanowisko telemarketer.

2.1.3 Gniazdo obsługujące młodzież

Pracowało na bieżąco z bezrobotnymi absolwentami, a od 1. czerwca 2004r. – z osobami bezrobotnymi wieku 18-25 lat oraz osobami bezrobotnymi w okresie do upływu 12. miesięcy od dnia określonego w dyplomie, świadectwie lub innym dokumencie poświadczającym ukończenie szkoły wyższej, które nie ukończyły 27. roku życia.

W tym miejscu każda młoda osoba bezrobotna może uzyskać niezbędne informacje na temat możliwości zatrudnienia, form pomocy oferowanych przez Urząd, szkoleń, warsztatów aktywnego poszukiwania pracy, a także programów rynku pracy skierowanych do tej grupy beneficjentów. W ciągu 2004r. obsłużono 4.500 osób.

2.2 Marketing

Pracownicy pionu marketingu systematycznie pozyskują pracodawców funkcjonujących na warszawskim rynku pracy. Ponadto sukcesywnie analizują sytuację nie tylko na stołecznym, ale również krajowym i europejskim rynku pracy, dzięki czemu Urząd Pracy m.st. Warszawy szybko reaguje na zmiany dokonujące się w sferze nowych form i struktury zatrudnienia. Rezultaty tej działalności można zaobserwować choćby w postaci pojawiających się ofert zatrudnienia, a także napływających do nas coraz częściej zaproszeń do udziału w konferencjach, seminariach, szkoleniach i targach.

Pracownicy pionu marketingu stale prowadzą „monitoring”, statystykę zwolnień grupowych i analizę sytuacji na warszawskim rynku pracy, co pozwala lepiej rozpoznawać oczekiwania i potrzeby potencjalnych pracodawców.

2.2.1 Programy rynku pracy

W omawianym okresie przygotowano 10 programów rynku pracy:

- „Lepsza przyszłość” – skierowany do osób długotrwale bezrobotnych. W ramach tego projektu realizowano program „Czysta Warszawa”. W ramach programu zatrudniono 152 osoby bezrobotne.
- „W czym mogę pomóc?”. Chcąc aktywnie włączyć się w proces zmian w związku z wprowadzeniem nowej ustawy o świadczeniach rodzinnych i dostrzegając możliwość przygotowania merytorycznego przyszłych pracowników Ośrodków Pomocy Społecznej we wszystkich dzielnicach m. st. Warszawy Urząd wspólnie z Biurem Polityki Społecznej Urzędu m.st. Warszawy i Ośrodkami Pomocy Społecznej zorganizował 23 nowe miejsca pracy dla osób bezrobotnych, posiadających konieczne na takim stanowisku kwalifikacje i umiejętności. Wnioskowana kwota wynosiła 316.640,16 zł, a decyzją Ministra Gospodarki i Pracy otrzymaliśmy 120.000 zł. Efektywność programu wyniosła 82,61%.
- „Przyjazna administracja” - głównym celem programu było zwiększenie szansy na uzyskanie zatrudnienia przez osoby bezrobotne, w tym bezrobotnych absolwentów, z wykształceniem wyższym i średnim. W związku z powołaniem do życia Wydziałów Obsługi Mieszkańców Urząd Pracy m.st. Warszawy dzięki posiadanym środkom finansowym, pochodzącym z Funduszu Pracy, współuczestniczył w realizacji tego projektu, ponosząc część kosztów wynagrodzeń 42. osób bezrobotnych zatrudnionych w ramach tego projektu. Efektywność programu wyniosła 93,88%
- „Masz szansę” – program aktywizacji zawodowej zwalnianych pracowników DAEWOO FSO MOTOR S.A., którego nadrzędnym celem jest zmniejszenie negatywnych skutków zwolnień grupowych prowadzonych przez pracodawcę. Wnioskowana kwota wynosiła 370.982,60 zł; a otrzymaliśmy decyzją Ministra Gospodarki i Pracy 250.000 zł.
- „Praca z internetu” – opiera się na idei pośrednictwa pracy z wykorzystaniem internetu. Program zakłada możliwość wykorzystania komputerów zainstalowanych w stołecznych urzędach, bibliotekach dzielnicowych, klubach i siedzibach organizacji pozarządowych dla budowania społeczeństwa uczącego się, traktującego internet jak źródło informacji, w tym również - w zakresie poszukiwania zatrudnienia i kontaktowania się z urzędami pracy.
- „aaaaaby podjąć pracę”- w związku z zwiększającą się liczbą zarejestrowanych młodych ludzi, którzy nie mają doświadczenia zawodowego lub właśnie ukończyli szkołę (różne poziomy) i znajdują się w grupie ryzyka, zagrożonej długotrwałym bezrobociem, chcieliśmy utworzyć pewien pomost pomiędzy nauką i pracą, aby wejście na trudny rynek pracy nie powodowało frustracji i poczucia zagrożenia. W ramach projektu były organizowane staże, miejsca przygotowania zawodowego, szkolenia oraz możliwość jednorazowego przyznania środków na rozpoczęcie pozarolniczej działalności gospodarczej. Wnioskowana kwota wynosiła 471.142,00 zł ; a na realizację programu otrzymaliśmy 287.200,00 zł. Program będzie kontynuowany w 2005 r.

- „Z historią ku przyszłości” – program aktywizacji zawodowej osób zagrożonych wykluczeniem społecznym, mający na celu zmniejszenie negatywnych skutków pozostawania poza rynkiem pracy. W związku z tworzonym projektem rewitalizacji Traktu Królewskiego, stwarza to szanse na kontynuowanie prowadzonej od lat aktywnej współpracy z Muzeum - Łazienkami Królewskimi, która pozwoli wielu osobom bezrobotnym na podjęcie zatrudnienia przy pracach prowadzonych w Muzeum. Zorganizowano 35. subsydiowanych miejsc zatrudnienia dla osób o kwalifikacjach wymaganych przy realizacji prac remontowych. Wnioskowana kwota wynosiła 122.500 zł; otrzymaliśmy 100.000 zł. Program będzie kontynuowany w 2005 r.
- „Krok Q przyszłości” – program skierowany do dwóch grup beneficjentów, pierwszą z nich jest bezrobotna młodzież, druga grupa to osoby pozostające w szczególnej sytuacji na rynku pracy. Osoby uczestniczące w programie zostały objęte różnymi formami aktywizacji zawodowej, w tym także niesubsydiowanymi. Na realizację programu otrzymaliśmy 373.000,00zł. Program będzie kontynuowany w 2005 r.
- „Nieoczekiwane sprawna wymiana” – chcąc zmniejszyć dyskomfort mieszkańców stolicy, zmuszonych do dokonania wymiany dokumentów i chcąc przybliżyć urząd do obywateli konieczne stało się zorganizowanie dodatkowych miejsc obsługi klientów i wprowadzenie innych – poza wizytami osobistymi – możliwości dostarczania wypełnionych formularzy dotyczących wydawania nowych dowodów osobistych i praw jazdy. Analizując tak zdefiniowany problem, Urząd Pracy m.st. Warszawy, jako jeden z uczestników życia publicznego stolicy, włączył się aktywnie w proces mający na celu polepszenie jakości i szybkości świadczonych usług we wszystkich dzielnicach miasta, poprzez skierowanie 100 osób bezrobotnych na okres 4 miesięcy do odbywania stażu lub przygotowania zawodowego u pracodawcy. Program będzie kontynuowany w 2005r.
- Przygotowano wniosek o przyznanie dodatkowych funduszy na realizację wojewódzkiego programu – Aktywizacja Zawodowa Osób Bezrobotnych „Mazowsze 2004”, w którym został zaprezentowany autorski program „Praca potrzebna od zaraz”, w tym podprogram „Bezrobotni w służbie ochrony zabytków”. Beneficjentami programu były osoby bezrobotne, w tym także absolwenci. Otrzymaliśmy kwotę 407.100,00 zł. W programie udało się osiągnąć planowaną efektywność, szczególnie w zakresie programu dla absolwentów (58,33%).

2.2.2 Współpraca z organizacjami pozarządowymi

W omawianym okresie nawiązane zostały kontakty z organizacjami pozarządowymi, m.in. Stowarzyszeniem Świata Pracy „Labor”, a także kontynuowano współpracę z Biurem Zawodowej Promocji Absolwentów Uniwersytetu Warszawskiego, Wojskowym Centrum Aktywizacji Zawodowej, Biurem Karier Studenckich Wydziału Psychologii, Fundacją „Bez Względu Na Niepogodę”, Stowarzyszeniem „Otwarte Drzwi”, Wyższą Szkołą Handlu i Prawa im. Ryszarda Łazarskiego, a także organizacjami studenckimi: AISEC, BEST oraz ITBI.

Rozpoczęto intensywne przygotowania do utworzenia i uruchomienia Centrum Promocji Pracy, mającego ułatwić kontakty pomiędzy pracodawcami i potencjalnymi pracownikami.

2.2.3 Konkurs dla pracodawców

Pion marketingu opracował zasady, przygotował i przeprowadził KONKURS DLA PRACODAWCÓW na zorganizowanie subsydiowanych miejsc pracy. Dzięki dobrej współpracy z dziennikiem „Rzeczpospolita” udało się pozyskać ten periodyk do objęcia patronatu medialnego nad projektem.

2.2.4 Targi i giełdy pracy

Wraz z Wojskowym Centrum Aktywizacji Zawodowej oraz Urzędem Dzielnicy Ochota zorganizowano giełdę pracy dla pracowników ochrony. Pracownicy marketingu poszukiwali i zachęcali pracodawców do wzięcia udziału w tym przedsięwzięciu. Ponadto przygotowali zaproszenia, które następnie osobiście dostarczyli każdemu z pracodawców, a także plakaty informacyjne oraz informatory.

Również wspólnie z Wojskowym Centrum Aktywizacji Zawodowej oraz Urzędami Dzielnic Ochota, Śródmieście i Włochy, a także Wojewódzkim Urzędem Pracy, Biurem Karier Uniwersytetu Warszawskiego oraz Stowarzyszeniem EKON przygotowano wyjątkowe w skali kraju przedsięwzięcie: I Międzynarodowe Targi Pracy - Warszawa 2004r. Były to największe tego typu targi pracy w naszym kraju, uczestniczyło w nich ponad 130 firm, które w sumie zaoferowały kilka tysięcy ofert pracy. Targi odwiedziło blisko 8000 osób.

Wzorem lat ubiegłych Urząd Pracy m. st. Warszawy wspólnie z ośrodkami pomocy społecznej i innymi partnerami rynku pracy organizował cyklicznie giełdy i targi pracy.

W 2004r. pracownicy Urzędu współorganizowali i uczestniczyli w szesnastu imprezach targowych:

- w dniach 4. – 6. marca 2004r w Międzynarodowym Salonie Edukacyjnym organizowanym przez Wydawnictwo Edukacyjne Perspektywy Press,
- 26. marca 2004r. w Zimowych Lokalnych Targach Pracy organizowanych wraz z Wyższą Szkołą im. Bogdana Jańskiego,
- 31. marca 2004r. w Lokalnych Targach Pracy w dzielnicy Bemowo organizowanych wspólnie z Urzędem Dzielnicy Bemowo m.st. Warszawy oraz Ośrodkiem Pomocy Społecznej Dzielnicy Bemowo,
- w dniu 15. kwietnia 2004r w Giełdzie Pracy dla Pracowników Ochrony organizowanej wraz z Wojskowym Centrum Aktywizacji Zawodowej oraz Urzędem Dzielnicy Ochota,
- w dniach 6. – 7. maja 2004r. w Targach Pracy na Politechnice Warszawskiej,
- w dniu 11. maja 2004r. w Targach Pracy połączonych z konferencją „Społeczność służąca człowiekowi”,

- w dniach 10. – 11. maja 2004r. w I Targach Pracy Psychologów organizowanych wraz z Biurem Karier Studenckich Wydziału Psychologii Uniwersytetu Warszawskiego,
- w dniach 5. – 6. czerwca 2004r. w Rodzinnym Pikniku Internautów wraz z Urzędem m.st. Warszawy,
- w dniach 16. – 18. czerwca w Międzynarodowych Targach Kontaktów i Rozwoju Biznesu „INICJATYWA 2004”,
- w dniu 14 września w Spotkaniu „Twarzą w twarz z pracodawcą czyli jak znaleźć pracę”
- w dniu 14. października w I Międzynarodowych Targach Pracy Warszawa - 2004r. organizowanych wspólnie z Wojskowym Centrum Aktywizacji Zawodowej oraz z Urzędami Dzielnic: Ochota, Śródmieście i Włochy, a także Wojewódzkim Urzędem Pracy, Biurem Karier Uniwersytetu Warszawskiego oraz Stowarzyszeniem EKON,
- w dniu 27. października w Targach Pracy w dzielnicy Ursus organizowanych wspólnie z Urzędem Dzielnicy Ursus m.st. Warszawy oraz Ośrodkiem Pomocy Społecznej Dzielnicy Ursus,
- w dniu 17. listopada w Jesiennych Targach Pracy w dzielnicy Bemowo organizowanych wspólnie z Urzędem Dzielnicy Bemowo m.st. Warszawy oraz Ośrodkiem Pomocy Społecznej Dzielnicy Bemowo,
- w dniu 23. i 24. listopada Targi Pracy w Polsce i Unii Europejskiej,
- w dniu 1. grudnia w targach pracy w dzielnicy Bielany organizowanych wspólnie z Urzędem Dzielnicy Bielany m.st. Warszawy oraz Ośrodkiem Pomocy Społecznej Dzielnicy Bielany,
- w dniu 4 grudnia w Targach Pracy - Edukacja i Praca Socjalna.

Pracownicy marketingu wspólnie z pośrednikami pracy zorganizowali i przeprowadzili 26 giełd pracy dla pracodawców:

- sieci sklepów „Piotr i Paweł”,
- Business Partner (3 giełdy),
- Sellda GmbH (Niemcy),
- Homex Sp. z o.o.,
- Thales Lamina Sp. z o.o.,
- Oriflame, (spotkania cykliczne),
- Pawig,
- Tesco,
- Network Marketing,
- Securitas Polska Sp. z o.o.,
- Euronet,
- AuPair Anya,
- Ahold Polska (2giełdy),

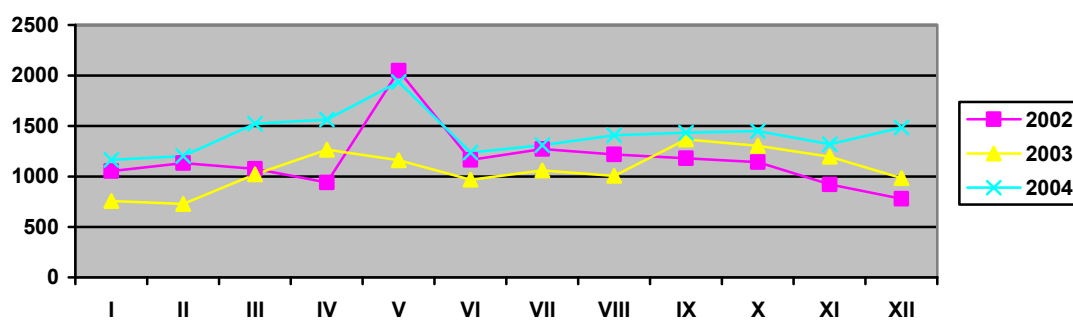
- spotkania EURES,
- Zarządu Oczyszczania Miasta (3 giełdy),
- Partnera Kredytowo – Finansowego,
- Rossman (2 giełdy),
- J.W. Construction.

2.2.5 Pracownicy marketingu utrzymują stały kontakt z mass mediami: przygotowują materiały informacyjne, m.in. na temat aktualnej sytuacji na rynku pracy, działalności klubów pracy oraz programu „Pierwsza Praca”. Ponadto co tydzień przekazują do dziennika „Życia Warszawy” oferty pracy oraz informacje o giełdach i targach pracy oraz informacje o ciekawszych ofertach zatrudnienia do przedstawienia w programie „Przystanek Praca” emitowanym w drugim programie TVP.

2.3 OFERTY PRACY

| LICZBA OFERT PRACY LATACH 2002-2004 | | | | | |
|-------------------------------------|---------|---------|---------|---------------|---------------|
| Miesiąc | 2004 r. | 2003 r. | 2002 r. | 2004r.-2003r. | 2003r.-2002r. |
| Styczeń | 1.164 | 756 | 1.053 | 408 | -297 |
| Luty | 1.202 | 727 | 1.133 | 475 | -406 |
| Marzec | 1.523 | 1.023 | 1.076 | 500 | -53 |
| Kwiecień | 1.563 | 1.266 | 939 | 297 | 327 |
| Maj | 1.937 | 1.161 | 2.047 | 776 | -886 |
| Czerwiec | 1.237 | 968 | 1.165 | 269 | -197 |
| Lipiec | 1.309 | 1.061 | 1.272 | 248 | -211 |
| Sierpień | 1.408 | 1.005 | 1.219 | 403 | -214 |
| Wrzesień | 1.435 | 1.366 | 1.181 | 69 | 185 |
| Październik | 1.448 | 1.305 | 1.141 | 143 | 164 |
| Listopad | 1.321 | 1.196 | 922 | 125 | 274 |
| Grudzień | 1.485 | 983 | 779 | 502 | 204 |
| Razem | 17.072 | 12.817 | 12.927 | 4.255 | -752 |

LICZBA OFERT PRACY



W porównaniu do ubiegłego roku w2004r. można zaobserwować wzrost o 33% liczby ofert pracy pozostających w dyspozycji Urzędu.

Najczęściej zgłaszane oferty pracy:

Pracownicy do prac pomocniczych i niewykwalifikowani:

- sprzątaczkę – 1.408
- robotnicy gospodarczy - 303
- dozorca – 140
- pomoce kuchenne- 138
- robotnicy placowi i pomocniczy - 31

wynagrodzenie 824-900 zł brutto.

Wykwalifikowani robotnicy budowlani ze stażem w zawodach:

- cieśla - 230
- murarz - 150
- malarz budowlany – 61
- tynkarz - 40

wynagrodzenie 1200 – 1500 zł brutto

wymagane są kwalifikacje potwierdzone świadectwami pracy oraz badania wysokościowe.

Oferty z wykształceniem zasadniczym zawodowym:

- sprzedawcy i kasjerzy z umiejętnością obsługi kasy fiskalnej i książeczką SANEPID oraz praktyką w zawodzie 2-3 lata - 689, wynagrodzenie około 800-1000 zł brutto
- agenci ochrony w większości z licencjami I lub II stopnia – 300, wynagrodzenie około 900-1100 zł brutto
- szwaczki, krawcowe, prasowaczki – 297, wynagrodzenie 824 – 1000 zł brutto ślusarz-spawacz z uprawnieniami na spawanie elektryczne i gazowe - 168
- kierowca w transporcie międzynarodowym - 165
- stolarz - 137
- monter wodno kanalizacyjny - 43
- cukiernicy, ciastkarze, piekarze - 40.

Oferty z wykształceniem średnim, średnim zawodowym i policealnym:

- kucharze, szefowie kuchni, kelnerzy – 498, wynagrodzenie od 1000 – 1500 zł brutto
- pracownicy biurowi, asystentki-sekretarki ze znajomością jednego lub dwóch języków obcych, dobrą obsługą komputera w zakresie środowiska WINDOWS i EXCEL, pożądaną znajomością zagadnień kadrowo-płacowych, udokumentowany staż 2-3 lata – 427, wynagrodzenie 1200-1700 zł brutto

- handlowcy, przedstawiciele handlowi i regionalni, często z własnym samochodem, dyspozycyjni - 362, wynagrodzenie od 800 zł brutto + prowizja
- technik elektryk z uprawnieniami SEP do 1KV i do 15 KV – 289
- magazynierzy z dobrą obsługą magazynowych programów komputerowych i uprawnieniami do obsługi wózków widłowych – 115
- pielęgniarki z prawem wykonywania zawodu, praca w domach opieki społecznej, szpitalach w systemie 3 - zmianowym wynagrodzenie 800-1000 zł brutto – 75.

Oferty pracy dla osób z wykształceniem wyższym:

- ekonomiści, analitycy rynku, bankowcy, finansiści z praktyką w międzynarodowych koncernach i bankach zachodnich, ze znajomością zagadnień rynków kapitałowych międzynarodowych, znajomością przepisów Unii Europejskiej, dwoma językami obcymi – 221, wynagrodzenie od 5000 – 8000 zł brutto
- specjaliści ds. marketingu i handlu ze znajomością dwóch języków obcych, praktyką w zagranicznych firmach - 161
- nauczyciele języków obcych z wykształceniem wyższym kierunkowym i przygotowaniem pedagogicznym – kształcenie dorosłych i młodzieży – 121, wynagrodzenie 2000 – 3000 zł.
- wysoko kwalifikowani samodzielni księgowi, główni księgowi, audytorzy z dużą praktyką w księgowości spółek międzynarodowych, znajomością jednego lub dwóch języków obcych - 106
- inżynierowie budowlani, inżynierowie sanitarni z uprawnieniami budowlanymi lub sanitarnymi, praktyką na dużych budowach, językiem obcym, a także architekci, projektanci - 104, wynagrodzenie 2000-3000 zł brutto
- inżynierowie informatycy, elektrycy, elektrycy ze specjalnością telekomunikacja, wymagana znajomość jednego, a częściej dwóch języków obcych – 40, wynagrodzenie około 3000 zł brutto.

**2.3.1 OSOBY BEZROBOTNE WEDŁUG WYBRANYCH GRUP ZAWODÓW
I SPECJALNOŚCI²⁾ stan na dzień 31 grudnia 2004r.**

| nazwa zawodu ³ | ogółem zarejestrowani | oferty pracy | % |
|--|--------------------------|--------------|------|
| 1 | 2 | 3 | 4 |
| wykształcenie wyższe | | | |
| Ekonomista | 1.340 | 221 | 16% |
| Specjalista ds. marketingu i handlu | 443 | 161 | 36% |
| Specjalista bankowości | 133 | 17 | 13% |
| Prawnik legislator | 146 | 90 | 62% |
| Inż. budownictwa – budownictwo ogólne | 98 | 89 | 91% |
| Inż. mechanik maszyny i urządzenia przemysłowe | 97 | 1 | 1% |
| Chemik - różne specjalizacje | 112 | 11 | 10% |
| Politolog | 122 | 4 | 3% |
| Specjalista ds. finansów | 109 | 12 | 11% |
| Pozostali specjaliści ds. ekon.i zarządzania | 81 | 116 | 143% |
| Dziennikarz | 103 | 18 | 17% |
| Lekarz różne specjalności | 147 | 36 | 24% |
| Dyrektor | 91 | 175 | 192% |
| Specjalista ds. administracji publicznej | 100 | 80 | 80% |
| Specjalista zastosowań informatyki | 79 | 40 | 51% |
| Psycholog | 89 | 41 | 46% |
| Specjalista ds. reklamy | 69 | 12 | 17% |
| Architekt | 53 | 15 | 28% |
| Specjalista organizacji usług gastronomicznych | 99 | 9 | 9% |
| Pedagog | 128 | 17 | 13% |
| Nauczyciel przedszkola | 61 | 5 | 8% |
| Nauczyciel języka obcego | 68 | 121 | 178% |
| Inż. elektryk | 67 | 20 | 30% |
| Geolog różne | 31 | 2 | 6% |
| Pedagog szkolny | 51 | 10 | 20% |
| Filolog - Filologia obcojęzyczna | 61 | 3 | 5% |
| Redaktor wydawniczy | 60 | 7 | 12% |
| Inż. elektronik | 67 | 16 | 24% |
| Nauczyciel nauczania początkowego | 75 | 17 | 23% |
| Socjolog | 47 | 4 | 9% |
| Filolog - Filologia polska | 42 | 4 | 10% |
| Bibliotekoznawca | 41 | 1 | 2% |
| Kierownik działu marketingu | 57 | 109 | 191% |
| Inż. mechanik środki transportu samochodowego | 36 | 5 | 14% |
| Matematyk i statystyk | 46 | 38 | 83% |
| Kierownik działu osobowego | 34 | 6 | 18% |
| Inż. zootechniki | 37 | 2 | 5% |
| Nauczyciel języka polskiego | 39 | 73 | 187% |
| Archiwista | 54 | 49 | 91% |
| Inż. rolnictwa | 44 | 0 | 0% |

²⁾ według zawodów zgodnych z Rozporządzeniem Ministra Gospodarki, Pracy i Polityki Społecznej z 10 grudnia 2002r. dotyczącym klasyfikacji zawodów i specjalności (Dz. U. z 2002r. Nr.222, poz. 1868).

³⁾ wybrano zawody lub grupy zawodów uwzględniające znaczącą liczbę osób zarejestrowanych

| | | | |
|---|----|-----|-------|
| Inż. mechanik mechanika precyzyjna | 46 | 6 | 13% |
| Specjalista ds. konsultingu | 23 | 52 | 226% |
| Lekarz weterynarii | 40 | 16 | 40% |
| Inż. ogrodnictwa | 37 | 0 | 0% |
| Kierownik działu zaopatrzenia | 23 | 40 | 174% |
| Inż. technologii żywienia człowieka | 31 | 0 | 0% |
| Wychowawca w placówkach oświatowych | 31 | 10 | 32% |
| Architekt krajobrazu | 41 | 4 | 10% |
| Geograf | 26 | 1 | 4% |
| Nauczyciel WF | 28 | 2 | 7% |
| Architekt wnętrz | 26 | 4 | 15% |
| Filozof | 32 | 0 | 0% |
| Artysta malarz | 22 | 2 | 9% |
| Inż. transportu (logistyk) | 39 | 1 | 3% |
| Biolog | 27 | 10 | 37% |
| Konserwator dzieł sztuki | 29 | 0 | 0% |
| Archeolog | 27 | 0 | 0% |
| Adm. systemów komputerowych i baz danych | 7 | 5 | 71% |
| Specjalista analizy rynku | 14 | 9 | 64% |
| Nauczyciel matematyki | 19 | 6 | 32% |
| Nauczyciel religii | 22 | 0 | 0% |
| Inż. mech. maszyny i urządzenia do obróbki metali | 16 | 6 | 38% |
| Asystent prawny | 12 | 4 | 33% |
| Programista baz danych | 15 | 76 | 507% |
| Projektant systemów komputerowych | 18 | 8 | 44% |
| Radca prawny | 15 | 1 | 7% |
| Kierownik małej gastronomii lub hotelu | 18 | 195 | 1083% |
| Administrator sieci | 16 | 13 | 81% |
| Inż. geodeta | 21 | 3 | 14% |
| Inż. technologii drewna | 14 | 2 | 14% |
| Inż. automatyki i robotyki | 11 | 0 | 0% |
| Kartograf | 8 | 0 | 0% |
| Inż. Leśnictwa | 11 | 0 | 0% |
| Nauczyciel historii | 25 | 1 | 4% |

wyszktałcenie średnie

| | | | |
|--|-------|------|------|
| Pracownik biurowy | 4.199 | 427 | 10% |
| Asystent ekonomiczny (technik ekonomista) | 1.741 | 28 | 2% |
| Technik mechanik różne specjalności | 1.118 | 54 | 5% |
| Magazynier i pozostali magazynierzy | 919 | 115 | 13% |
| Księgowy (samodzielny) | 600 | 181 | 30% |
| Przedstawiciel handlowy | 488 | 182 | 37% |
| Pracownik administracyjny (technik adm.) | 609 | 1071 | 176% |
| Kelner | 453 | 80 | 18% |
| Technik budownictwa różne specjalności | 398 | 6 | 2% |
| Technik elektronik różne specjalności | 371 | 19 | 5% |
| Kasjer handlowy | 422 | 23 | 5% |
| Technik elektryk różne specjalności | 439 | 289 | 66% |
| Handlowiec (zawód szkolny technik handlowiec) | 408 | 180 | 44% |
| Zaopatrzeniowiec | 249 | 10 | 4% |
| Asystent rachunkowości | 230 | 6 | 3% |
| Bufetowy, barman | 251 | 28 | 11% |

| | | | |
|--|-----|-----|------|
| Pielegniarki różne | 209 | 75 | 36% |
| Pozostali pośrednicy handlowi | 156 | 1 | 1% |
| Telefonistka | 166 | 5 | 3% |
| Recepcjonista | 171 | 51 | 30% |
| Technik informatyk | 142 | 21 | 15% |
| Technik żywienia i gospodarstwa domowego | 153 | 2 | 1% |
| Plastyk | 149 | 3 | 2% |
| Rejestratorka medyczna | 110 | 16 | 15% |
| Technik poligraf różne specjalności | 85 | 9 | 11% |
| Grafik komputerowy | 106 | 33 | 31% |
| Technik technologii odzieży | 82 | 2 | 2% |
| Technik ogrodnik | 91 | 1 | 1% |
| Agent ubezpieczeniowy | 86 | 1 | 1% |
| Fotograf | 85 | 7 | 8% |
| Laborant chemiczny | 83 | 4 | 5% |
| Opiekunka dziecięca | 79 | 19 | 24% |
| Pracownik ds. osobowych | 66 | 9 | 14% |
| Pracownik biura podróży | 57 | 14 | 25% |
| Technik telekomunikacji | 102 | 1 | 1% |
| Operator wprowadzania danych | 73 | 3 | 4% |
| Operator sprzętu komputerowego | 58 | 119 | 205% |
| Sekretarka | 529 | 47 | 9% |
| Pracownik socjalny | 63 | 108 | 171% |
| Kasjer w przedsiębiorstwie | 57 | 10 | 18% |
| Technik geodeta | 71 | 4 | 6% |
| Technik architekt | 34 | 4 | 12% |
| Kreślacz techniczny | 27 | 1 | 4% |
| Położna | 12 | 1 | 8% |
| Kucharz, szef kuchni | 528 | 409 | 77% |

wykształcenie zasadnicze zawodowe

| | | | |
|---------------------------------------|-------|-----|-----|
| Sprzedawca | 6.216 | 683 | 11% |
| Ślusarz | 1.315 | 94 | 7% |
| Kierowca samochodu osobowego | 902 | 59 | 7% |
| Mechanik samochodowy | 825 | 53 | 6% |
| Pracownik ochrony mienia i osób | 796 | 300 | 38% |
| Elektromonter (różne) | 671 | 89 | 13% |
| Krawiec | 596 | 98 | 16% |
| Malarz budowlany | 657 | 61 | 9% |
| Kierowca samochodu ciężarowego | 540 | 165 | 31% |
| Monter instalacji wod.-kanal. | 553 | 43 | 8% |
| Tokarz | 456 | 32 | 7% |
| Murarz | 452 | 150 | 33% |
| Fryzjer | 422 | 65 | 15% |
| Introligator poligraficzny | 313 | 28 | 9% |
| Cukiernik | 282 | 19 | 7% |
| Stolarz (różne) | 277 | 137 | 49% |
| Szwaczka | 238 | 160 | 67% |
| Elektromechanik (różne) | 272 | 47 | 17% |
| Spawacz ręczny - elektryczny i gazowy | 213 | 74 | 35% |
| Piekarz | 231 | 21 | 9% |
| Blacharz samochodowy i blacharz | 213 | 3 | 1% |

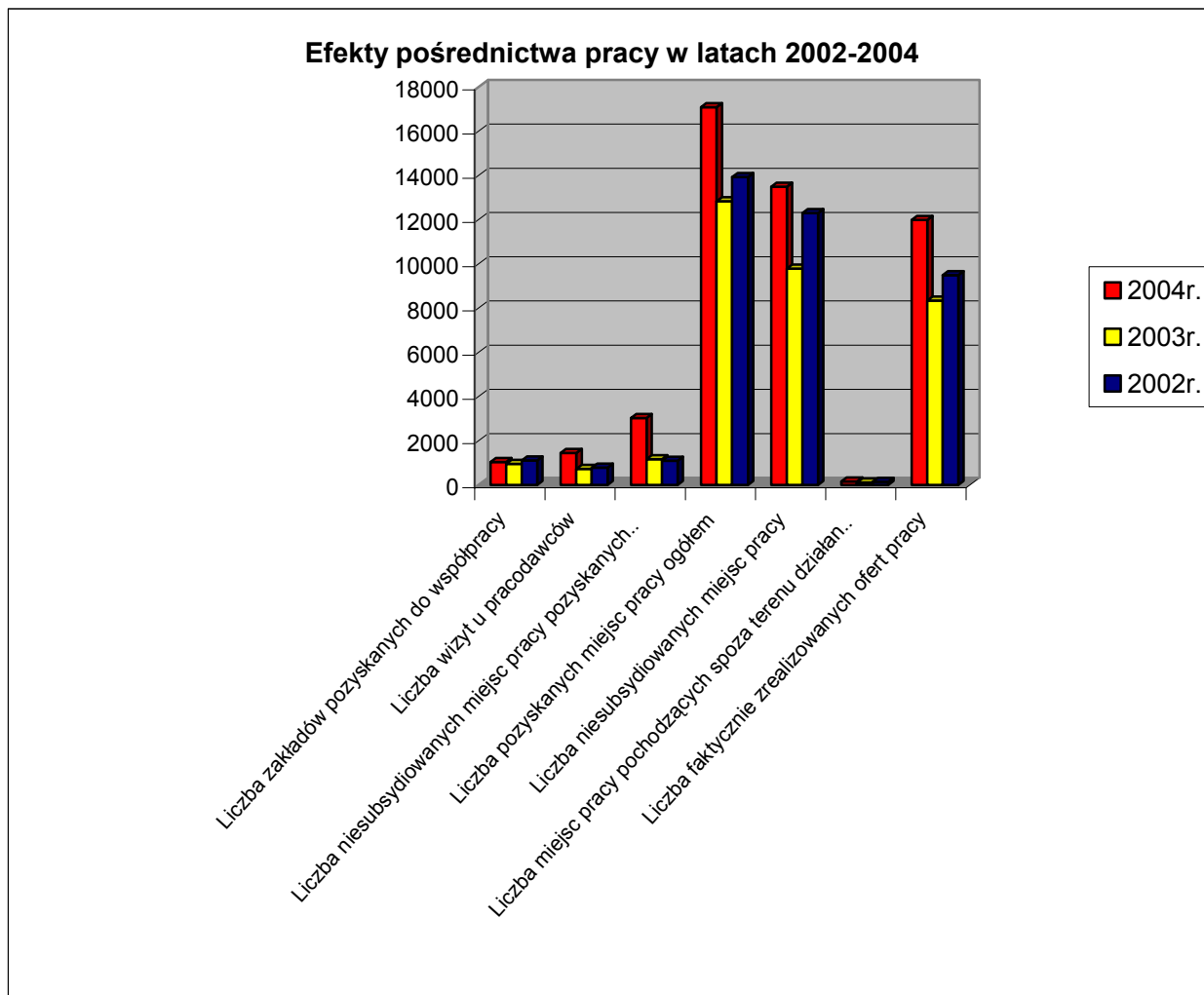
| | | | |
|---|-----|-----|------|
| Monter elektronik (różne) | 191 | 9 | 5% |
| Maszynista maszyn offsetowych | 175 | 5 | 3% |
| Lakiernik samochodowy | 164 | 12 | 7% |
| Mechanik maszyn przemysłowych | 184 | 12 | 7% |
| Malarz tapiciarz | 154 | 0 | 0% |
| Kaletnik | 120 | 7 | 6% |
| Ogrodnik terenów zielonych | 137 | 26 | 19% |
| Frezer | 125 | 32 | 26% |
| Glazurnik | 114 | 13 | 11% |
| Cieśla | 86 | 250 | 291% |
| Tapicer | 102 | 3 | 3% |
| Monter inst. centr. ogrzewania i ciepłej wody | 113 | 5 | 4% |
| Kierowca autobusu | 96 | 2 | 2% |
| Dekarz | 114 | 14 | 12% |
| Brukarz | 82 | 12 | 15% |
| Posadzkarz | 65 | 0 | 0% |
| Złotnik jubiler | 83 | 0 | 0% |
| Dziewiarz | 57 | 2 | 4% |
| Monter wentylacji i klimatyzacji | 50 | 12 | 24% |
| Kosmetyczka | 71 | 11 | 15% |

wykształcenie gimnazjalne i poniżej

| | | | |
|--|-------|-------|-----|
| Robotnik gospodarczy | 2.996 | 303 | 10% |
| Sprzątac | 2.069 | 1.408 | 68% |
| Robotnik budowlany | 876 | 531 | 61% |
| Robotnik placowy | 568 | 14 | 2% |
| Robotnik pomocniczy w przemyśle przetwórczym | 502 | 17 | 3% |
| Robotnik magazynowy | 550 | 33 | 6% |
| Pomoc kuchenna | 551 | 138 | 25% |
| Dozorca | 500 | 140 | 28% |
| Pakowacz | 241 | 156 | 65% |
| Gospodarz domu | 179 | 7 | 4% |
| Woźny | 197 | 2 | 1% |
| Salowa | 178 | 20 | 11% |
| Portier | 143 | 24 | 17% |
| Robotnik przy prostych pracach w przemyśle | 87 | 20 | 23% |
| Ładowacz | 78 | 2 | 3% |
| Pokojowa | 100 | 15 | 15% |
| Prasowaczka | 50 | 39 | 78% |
| Pomoc domowa | 63 | 24 | 38% |

2.3.2 EFEKTY POŚREDNICTWA PRACY

| Lp. | wyszczególnienie | 2004r. | 2003 r. | 2002 r. | zmiana 2004- 2003 | zmiana 2003- 2002 |
|-----|--|--------|---------|---------|-------------------------|-------------------------|
| 1 | Liczba zakładów pozyskanych do współpracy | 1.040 | 960 | 1.116 | 80 | -156 |
| 2 | Liczba wizyt u pracodawców | 1.452 | 732 | 791 | 720 | -59 |
| 3 | Liczba niesubsydiowanych miejsc pracy pozyskanych w wyniku wizyt | 3.027 | 1.169 | 1.093 | 1.858 | 76 |
| 4 | Liczba pozyskanych miejsc pracy ogółem | 17.072 | 12.817 | 13.927 | 4.255 | -1.110 |
| | • w tym niesubsydiowanych | 13.485 | 9.783 | 12.284 | 3.702 | -2.501 |
| 5 | Liczba miejsc pochodzących spoza terenu działania Urzędu | 150 | 115 | 135 | 35 | -20 |
| 6. | Liczba faktycznie zrealizowanych ofert pracy ogółem | 11.981 | 8.338 | 9.482 | 3.643 | -1.144 |
| 6.1 | • liczba ofert zrealizowanych w czasie poniżej 5 dni | 2.523 | 2.250 | 2.679 | 273 | -429 |
| 6.2 | • liczba ofert zrealizowanych powyżej 30 dni | 0 | 0 | 5 | 0 | -5 |
| 7. | Efektywność wykorzystania pozyskanych miejsc pracy | 70,4 | 65,2 | 68,5 | - | - |



2.4 PORADNICTWO ZAWODOWE

Doradcy zawodowi zgodnie z przyjętym harmonogramem prowadzili warsztaty aktywnego poszukiwania pracy, przeprowadzono także symulowane rozmowy kwalifikacyjne przy użyciu kamery. Ponadto przeprowadzono testy preferencji zawodowych (ZdS), psychologicznych oraz Hollanda, które stają się ważnym elementem w drodze do uzyskania odpowiedniej propozycji zatrudnienia.

Doradca zawodowy dziennie obsługuje około 10 osób. Na jednego doradcę zawodowego przypada 7.174 osoby bezrobotne.

Kolejnym zadaniem realizowanym przez doradców zawodowych były zajęcia w aresztach śledczych w ramach procesu resocjalizacji – 13 spotkań.

Doradcy zawodowi uczestniczyli również w targach i giełdach pracy.

W 2004r. odbyło się 9 spotkań w ramach rekrutacji kandydatów na stażystów do Programu „Asystent Osoby Niepełnosprawnej” dla Fundacji „Hej, Koniku”. W ramach rekrutacji zastosowano testy psychologiczne i rozmowę kwalifikacyjną, w której uczestniczyła przedstawicielka Fundacji.

Doradcy zawodowi brali udział w rekrutacji stażystów i pracowników do Urzędu Pracy m.st. Warszawy, w ramach której przeprowadzili testy psychologiczne oraz uczestniczyli w rozmowach kwalifikacyjnych.

W ramach porozumienia z Urzędem m.st. Warszawy doradcy zawodowi przeprowadzili postępowanie rekrutacyjne pracowników do nowo otwartych Wydziałów Obsługi Mieszkańców. W trakcie procesu rekrutacyjnego przebadano testami (psychologicznymi i testem merytorycznym) 161 osób, a ze 118. osobami przeprowadzono rozmowę kwalifikacyjną.

Nawiązano też współpracę z Aresztem Śledczym i Zakładem Karnym Warszawa – Białołęka oraz jednym z Liceów Ogólnokształcących w sprawie przygotowania młodzieży do poruszania się po rynku pracy, a także firmą Daewoo w zakresie outplacement'u.

2.4.1 Kluby Pracy

Urząd Pracy m.st. Warszawy we współpracy ze stołecznymi dzielnicami i ośrodkami pomocy społecznej, a także innymi partnerami rynku pracy realizuje projekt tworzenia klubów pracy dla mieszkańców miasta stołecznego Warszawy. W 2004 r. zostały otwarte kluby pracy w dzielnicach: Wawer, Praga - Południe, Rembertów, Ursynów, Białołęka, Żoliborz, Włochy, Bielany oraz kluby pracy zorganizowane w porozumieniu ze Stowarzyszeniem „Otwarte Drzwi”, Fundacją „Świat na Tak” oraz Wojskowym Centrum Aktywizacji Zawodowej. Na koniec 2004 r. funkcjonowało 20 klubów pracy.

W IV kwartale 2004r. w klubach pracy osoby bezrobotne i poszukujące pracy 5.309 razy skorzystały z komputera, fachowej literatury i gazet z ofertami pracy, a także 14.246 razy skorzystano z telefonu w celu kontaktu z pracodawcą.

2.5 AKTYWNE FORMY PRZECIWDZIAŁANIA BEZROBOCIU

Stanowiska zajmujące się **refundowanymi miejscami pracy**, stażami oraz przygotowaniem zawodowym w miejscu zatrudnienia na bieżąco prowadzą współpracę z pozyskanymi pracodawcami.

W lutym 2004 r. zorganizowano „Konkurs dla Pracodawców” na stworzenie subsydiowanych miejsc pracy dla absolwentów, staży absolwenckich i prac interwencyjnych. W konkursie wzięły udział 143 firmy, które złożyły 146 ofert pracy i stażu. Ze względów formalnych odrzucono 32. oferty. Konkurs pozwolił na zorganizowanie 34. miejsc pracy w ramach refundacji wynagrodzeń dla absolwentów, 99. staży absolwenckich i 24. miejsc zatrudnienia w ramach prac interwencyjnych.

W pierwszej dekadzie każdego miesiąca obsługiwano grupę ok. 700. osób odbywających staż, w celu zweryfikowania uprawnień do wypłaty stypendium stażowego i przedłużenia ubezpieczenia. Osobom, które ukończyły staż na bieżąco wydawano zaświadczenia i decyzje o ukończeniu stażu oraz PIT-11.

W 2004r. zorganizowano 2.514 subsydiowanych miejsc zatrudnienia i odbywania stażu, w tym: w ramach refundacji absolwenckich – 142, staży absolwenckich – 1.747, prac interwencyjnych – 198, robót publicznych – 385, przygotowanie zawodowe-42.

Zorganizowane miejsca pracy i odbywania stażu w latach 2004, 2003, 2002, 2001

| Formy aktywizacji zawodowej | Rok | Liczba osób, które podjęły zatrudnienie | Liczba osób które zakończyły program | Liczba osób zatrudnionych po zakończeniu programu | Efektywność |
|-----------------------------|------|---|--------------------------------------|---|-------------|
| Refundacje absolwentów | 2004 | 142 | 342 | 234 | 68,4% |
| | 2003 | 408 | 400 | 287 | 71,75% |
| | 2002 | 329 | 175 | 101 | 57,71% |
| | 2001 | 96 | 60 | 35 | 58,33% |
| Stáže absolwenckie | 2004 | 1.747 | 1.039 | 478 | 46,00% |
| | 2003 | 1080 | 487 | 213 | 43,74% |
| | 2002 | 239 | 118 | 20 | 16,95% |
| | 2001 | 0 | 0 | 0 | 0 |
| Prace interwencyjne | 2004 | 198 | 246 | 140 | 56,91% |
| | 2003 | 406 | 354 | 192 | 54,24% |
| | 2002 | 292 | 187 | 95 | 50,80% |
| | 2001 | 233 | 209 | 122 | 58,37% |
| Roboty publiczne | 2004 | 385 | 361 | 69 | 19,11% |
| | 2003 | 358 | 308 | 39 | 12,66% |
| | 2002 | 84 | 61 | 12 | 19,67% |
| | 2001 | 119 | 119 | 24 | 20,17% |
| Przygotowanie zawodowe | 2004 | 42 | 0 | - | - |
| Razem | 2004 | 2.514 | 2.018 | 921 | x |
| | 2003 | 2.252 | 1.549 | 731 | x |
| | 2002 | 944 | 541 | 228 | x |
| | 2001 | 448 | 388 | 181 | x |

2.6 POŻYCZKI

Do 31. grudnia 2004r. wpłynęły 124 wnioski o udzielenie pożyczki na rozpoczęcie własnej działalności gospodarczej; 19 - na utworzenie dodatkowych miejsc pracy oraz 6 – o przyznanie pożyczek szkoleniowych.

W 2004r. przyznano 13 pożyczek na rozpoczęcie własnej działalności gospodarczej na kwotę 319.750 tys. brutto; a także 6. pożyczek szkoleniowych na kwotę 16.134 zł brutto oraz 1. na utworzenie dodatkowych miejsc pracy na kwotę 35.000 tys. brutto, 1. na jednorazowe środki na podjęcie działalności gospodarczej na kwotę 11.000 zł (program „Masz szansę”).

Pracownicy pionu pożyczek przeprowadzili kontrole wśród pożyczkobiorców. Ww. działania miały na celu wypełnienie postanowień zawartych w umowach pożyczkowych dotyczących przedstawienia dokumentów potwierdzających rozpoczęcie działalności i wykorzystanie kwoty pożyczki zgodnie z celem (§7 Umowy) oraz dokonywania odpowiednich kontroli w zakresie prowadzenia działalności gospodarczej (§ 10 Umowy).

Pracownicy pionu współuczestniczyli także w realizacji programu dla byłych pracowników Daewoo FSO „Masz Szansę” – udzielali informacji o istocie programu, oraz brali udział w opracowaniu wniosków i kryteriów przyznawania jednorazowych środków na podjęcie działalności gospodarczej. W ramach realizacji programu wydano 15 wniosków o przyznanie jednorazowych środków na rozpoczęcia działalności gospodarczej, z tego złożone zostały 2. Pozytywnie oceniono dwa wnioski, ale przed podpisaniem umowy jedna z osób ubiegających się o przyznanie jednorazowych środków na podjęcie działalności wycofała się, dlatego została podpisana tylko jedna umowa o wartości 11.000 zł.

2.7 SZKOLENIA

Opracowano zakres tematyczny szkoleń finansowanych zarówno ze środków Funduszu Pracy, jak i Europejskiego Funduszu Społecznego. Przeprowadzono procedury przetargowe związane z wyłonieniem firm szkolących mających prowadzić szkolenia.

2.7.1 Szkolenia grupowe

Na szkolenia w trybie grupowym w 2004 roku zostało skierowanych 1051 osób; 1335 osób ukończyło, a 527 podjęło pracę. Efektywność szkoleń w 2004 r. wyniosła 40%, natomiast w 2003r. odpowiednio - 37%.

Szkolenia w 2004 r. i ich efektywność .

| Lp. | Nazwa szkolenia | Liczba osób, które | | | Efektywność zatrudnienia [%] |
|-----|--|--------------------|-----------|--|------------------------------|
| | | rozpoczęły | ukończyły | podjęły pracę w okresie do 6 miesięcy po szkoleniu | |
| 1 | 2 | 3 | 4 | 5 | 6 |
| 1. | Szkolenie przygotowujące do egzaminu z języka angielskiego | 29 | 29 | 14 | 48 |
| 2. | Język angielski metodą e-learningową | 44 | 44 | 19 | 43 |
| 3. | Specjalista ds. zarządzania reputacją firmy | 15 | 45 | 16 | 35 |
| 4. | Podstawy zarządzania zasobami ludzkimi | 30 | 45 | 15 | 33 |
| 5. | Asystent działu księgowego | 29 | 40 | 18 | 45 |
| 6. | Profesjonalny asystent/asystentka | 20 | 45 | 16 | 35 |
| 7. | Specjalista ds. zarządzania kadrami | - | 40 | 13 | 32 |
| 8. | Samodzielny księgowy | 20 | 20 | 8 | 40 |
| 9. | Pracownik biura i recepcji | 45 | 45 | 1 | 2 |
| 10. | ABC działalności gospodarczej | 30 | 30 | 1 | 3 |
| 11. | Specjalista ds. rachuby i płac | 29 | 29 | - | - |
| 12. | Specjalista ds. księgowości ze znajomością kadr i płac | 50 | 50 | 15 | 30 |
| 13. | Archiwista | - | 30 | 5 | 16 |
| 14. | Zarządzanie projektami z wykorzystaniem funduszy strukturalnych UE | 30 | 30 | 14 | 46 |
| 15. | Specjalista ds. zarządzania funduszami strukturalnymi | 38 | 38 | 5 | 13 |
| 16. | Administrowanie firmą w UE | 64 | 45 | 18 | 40 |
| 17. | Microsoft Exchange 2000 Server – wprowadzenie i administracja | 15 | 45 | 13 | 29 |
| 18. | Microsoft Windows XP Professional | - | 43 | 12 | 28 |
| 19. | SQL Server 2000 | - | 30 | 8 | 26 |
| 20. | Tworzenie stron internetowych | - | 15 | 5 | 33 |
| 21. | Techniki wizualizacji | - | 30 | 4 | 13 |
| 22. | Grafika podstawowa | 44 | 19 | 1 | 5 |
| 23. | Grafika zaawansowana | - | 20 | 2 | 10 |
| 24. | Audyt oprogramowania | 30 | 30 | 12 | 40 |
| 25. | Specjalista ds. reklamy w Internecie | 45 | 30 | 7 | 23 |
| 26. | Operator DTP | 17 | - | - | - |
| 27. | Obsługa wózków podnośnikowych z programami magazynowymi i umiejętnościami stosowania systemu HACCP | 30 | - | - | - |
| 28. | Magazynier z obsługą wózków podnośnikowych i programów komputerowych | - | 25 | 15 | 60 |
| 29. | Komputerowy system obsługi magazynów i sprzedaży z wykorzystaniem kasy fiskalnej i minimum sanitarne | - | 39 | 17 | 44 |
| 30. | Obsługa magazynu | 24 | 9 | - | - |
| 31. | Kierowca wózka podnośnikowego z wymianą butli gazowej | 54 | 51 | 5 | 10 |
| 32. | Pracownik ochrony fizycznej I stopnia | - | 25 | 11 | 44 |
| 33. | Uprawnienia elektroenergetyczne | 24 | 51 | 5 | 10 |

| 1 | 2 | 3 | 4 | 5 | 5 |
|-----|---|------|------|-----|-----|
| 34. | Taxi | 43 | 43 | 14 | 32 |
| 35. | Specjalista ds. świadczeń rodzinnych | 25 | 25 | 25 | 100 |
| 36. | Pielęgniarki | 38 | 38 | 15 | 40 |
| 37. | Administrowanie systemem LINUX | 30 | 30 | 6 | 20 |
| 38. | Zabezpieczenie sieci w oparciu o MS ISA | 30 | 30 | 12 | 40 |
| 39. | Intensywny program obsługi hoteli na Cyprze | 19 | 19 | 3 | 16 |
| 40. | Warsztaty psychologiczno-aktywizacyjne | 73 | 72 | - | - |
| | razem | 1014 | 1324 | 370 | 28 |

- 37 osób rozpoczęło szkolenia z różnych dziedzin, 11 osób je zakończyło,
- 157 osób podjęło pracę w I kwartale 2004 r. w wyniku ukończenia szkoleń w 2003 r. (m.in. komputerowe, manicure, diagnosta samochodowy, spawanie, instalacje sanitarne).

2.7.2 Szkolenia indywidualne

Na szkolenia w trybie indywidualnym zostały skierowane 124 osoby, z których 115 zakończyło szkolenia, a 71 (61,7%) podjęło pracę.

3. EURES I PROJEKTY FINANSOWANE ZE ŚRODKÓW UNIJNYCH

3.1 Eurokoordynator

Działania podejmowane przez osobę zatrudnioną w tym charakterze przede wszystkim zmierzają w kierunku kontynuacji działalności punktu informacji europejskiej obejmującej udostępnianie materiałów i świadczenie usług informacyjnych nt. UE. Urząd nawiązał trwałą współpracę z Centrum Informacji Europejskiej i Punktem Informacyjnym przy Przedstawicielstwie KE w Warszawie, której efektem jest m.in. bieżące pozyskiwanie aktualnych pakietów informacyjnych (broszur, ulotek i publikacji multimedialnych), dotyczących różnych sfer funkcjonowania UE.

W związku z akcesją Polski do UE i wdrożeniem zadań w zakresie koordynacji systemów zabezpieczenia społecznego eurokoordynator współpracował przy opracowaniu procedur związanych z realizacją systemu na poziomie Urzędu.

3.2 Projekty Unijne

W dniu 30. czerwca 2004r. Urząd Pracy m. st. Warszawy podpisał stosowne porozumienia z Wojewódzkim Urzędem Pracy i rozpoczął realizację dwóch projektów posiłkowych w ramach działań 1.2 i 1.3 schematy a) Sektorowego Programu Operacyjnego Rozwój Zasobów Ludzkich.

Pierwszy projekt nosi tytuł: „Od stażu do zatrudnienia” i dotyczy młodzieży do 25. roku życia oraz osób bezrobotnych w okresie do upływu 12. miesięcy od dnia określonego w dyplomie, świadectwie lub innym dokumencie poświadczającym ukończenie szkoły wyższej, które nie ukończyły 27. roku życia. W 2004r. programem zostały objęte 924 osoby. W związku z realizacją tego projektu podjęte zostały następujące działania: aktywizacja zawodowa uczestników, odpowiednie szkolenia tematyczne lub staże oraz prace interwencyjne. Uczestnicy projektu mieli możliwość indywidualnych konsultacji z doradcą zawodowym. W ramach tego projektu do 31.12.2004r. 752 osoby rozpoczęły staż, 15 osób zatrudniono w ramach prac interwencyjnych, a 157 osób skierowano na szkolenie. Całkowita wartość projektu wynosiła 2.772.430 zł; a w 2004r. zostało wykorzystane 98 % środków przeznaczonych na ten rok. Projekt będzie kontynuowany w 2005r.

Drugi projekt „Szansa na powrót” jest skierowany do osób długotrwale bezrobotnych pozostających w rejestrze Urzędu Pracy m. st. Warszawy do 24 miesięcy od daty ostatniej rejestracji. W projekcie w 2004r. uczestniczyło 226 osób. W ramach programu podjęte zostały następujące działania: warsztaty psychologiczno - aktywizacyjne, uczestniczenie w grupach wsparcia, specjalistyczne szkolenia tematyczne oraz zatrudnienie w ramach przygotowania zawodowego i prac interwencyjnych jak również możliwość uzyskania dotacji na rozpoczęcie działalności gospodarczej. W ramach tego projektu do 31.12.2004r. 26 osób skierowano na przygotowanie zawodowe, 179 osób - na szkolenia, a 15 osobom przyznano jednorazowe środki na rozpoczęcie działalności gospodarczej; 179 osób zostało objętych poradnictwem zawodowym, 3 osoby skierowano do wykonywania prac

interwencyjnych. Całkowita wartość projektu wynosiła 1.037.681 zł, w 2004 r.; zostało wykorzystane 91% środków przeznaczonych na ten rok. Projekt będzie kontynuowany w 2005r.

Ostatni kwartał 2004r. zaowocował nawiązaniem wielu partnerstw w ramach Inicjatywy Wspólnotowej EQUAL. Urząd Pracy występuje jako partner w 5 projektach.

1. Partnerstwo na Rzecz Rozwoju – Niepełnosprawność – samodzielność, rodzina, rehabilitacja, EDUKACJA, PRACA – system zintegrowany

Cel – Stworzenie wszechstronnego systemu ułatwiającego wchodzenie na otwarty rynek pracy osobom niepełnosprawnym (grupie dyskryminowanej i w wysokim stopniu zagrożonej marginalizacją).

Grupą docelową są osoby niepełnosprawne o zróżnicowanym stopniu aktywności i ich rodziny, także małe organizacje pozarządowe i grupy samopomocowe ON lub działające na ich rzecz oraz pracodawcy.

Wnioskodawca – Fundacja Pomocy Matematykom i Informatykom Niepełnosprawnym Ruchowo

Partnerzy:

- Stowarzyszenie Osób z problemami Emocjonalnymi SPOZA
- Fundacja na Rzecz Transportowych Usług Specjalistycznych dla Niepełnosprawnych-TUS
- Warszawski Dom pod Fontanną – Zespół Regionalny Koalicji na Rzecz Zdrowia Psychicznego
- Ośrodek Pomocy Społecznej Dzielnicy Wawer m.st. Warszawy
- Urząd m. st. Warszawy – Wydział Spraw Społecznych i Zdrowia dla Dzielnicy Wola
- Big S – Grzegorz Stolarski
- Polskie Stowarzyszenie Osób Niepełnosprawnych Niskiego Wzrostu
- Urząd Pracy m.st. Warszawy
- Państwowy Fundusz Rehabilitacji Osób Niepełnosprawnych
- Schenk Institute Białobrzaska

Szacunkowa wartość: 4.111.037 PLN

2. Partnerstwo na Rzecz Rozwoju „Twarzą w Twarz z Rynkiem Pracy”

Cel - przetestowanie możliwości i uwarunkowań zarówno pozytywnych jak i negatywnych funkcjonowania formuły zatrudnienia przejściowego osób z problemami zdrowia psychicznego w Polsce. Zatrudnienie przejściowe jest pracą w wymiarze ½ etatu od 3 do 9 miesięcy, przez dwie osoby w tej samej instytucji. Ponadto w projekcie będą zbadane możliwości skutecznego przechodzenia od zatrudnienia przejściowego do zatrudnienia niezależnego osób z problemami

zdrowia psychicznego, które przez dłuższy czas zostały wykluczone z uczestnictwa w życiu zawodowym i społecznym z powodu choroby i ich ponowne wejście na tzw. „otwarty rynek pracy”. Grupa obejmować będzie około 50 osób z problemami zdrowia psychicznego-członków Warszawskiego Domu pod Fontanną.

Wnioskodawca - Regionalna Koalicja na Rzecz Zdrowia Psychicznego – realizator programu Warszawski Dom pod Fontanną

Partnerzy:

- Świętokrzyski Zespół Regionalny Koalicji na rzecz Zdrowia Psychicznego – Kielecki Dom pod Fontanną (odpowiedzialny za podprojekt „Kielecki model Zatrudnienia”)
- Prezydent Miasta Kielce
- Miejski Ośrodek Pomocy Rodzinie w Kielcach
- Świętokrzyskie Biuro Brokerskie
- Przedsiębiorstwo Wielobranżowe w Kielcach
- Stowarzyszenie Rodzin i Przyjaciół Osób Chorych Psychiczenie „Szansa” – Hotel w Tworkach
- Urząd Pracy m.st. Warszawy
- Burmistrz Dzielnicy Wola m.st. Warszawy
- Burmistrz Dzielnicy Bemowo m.st. Warszawy
- Kolegium Nauczycielskie Pedagogiki Terapeutycznej i Integracji przy Akademii Pedagogiki Specjalnej w Warszawie
- Agencja Turystyki Językowej „Lingwista” w Warszawie

Szacunkowa wartość: 5.277.650 PLN

3. Projekt Partnerstwa na Rzecz Rozwoju – IRIS – reintegracja społeczna i zawodowa kobiet – ofiar handlu ludźmi”

IRIS – to Innowacyjność, Reintegracja, Inicjatywa i Samodzielność

Cel – umożliwienie lub/i ułatwienie wejścia i/lub powrotu na rynek pracy kobietom, które ze względu na fakt bycia ofiarą przestępstwa handlu ludźmi, przez długi czas znajdowały się poza rynkiem pracy. Grupa docelowa obejmować będzie około 150 kobiet, spośród wszystkich trafiających do Fundacji.

Wnioskodawca – La Strada – Fundacja Przeciwko Handlowi Kobietami

Partnerzy:

- Fundacja Centrum Promocji Kobiet
- Departament Rynku Pracy Ministerstwa Gospodarki i Pracy
- Departament Pomocy i Integracji Społecznej Ministerstwa Polityki Społecznej
- Urząd Pracy m. st. Warszawy
- Ośrodek Pomocy Społecznej Dzielnicy Śródmieście m. st. Warszawy

Szacunkowa wartość: 3.777.534 PLN

4. Projekt Partnerstwa na Rzecz Rozwoju: Ułatwienie wchodzenia i powrotu na rynek pracy osobom mającym trudności z integracją lub reintegracją na rynku pracy, celem promowania rynku pracy otwartego dla wszystkich – „Związkowa Promocja i Ochrona Równouprawnienia Osób Niepełnosprawnych w Zatrudnieniu”.

Cel- przeciwdziałanie dyskryminacji poprzez stworzenie mechanizmów ułatwiających wejście i powrót osób niepełnosprawnych na otwarty rynek pracy. Cel ten zostanie osiągnięty poprzez identyfikację i ocenę zakładowych barier w zatrudnieniu oraz podjęcie różnorodnych działań mających na celu wzrost zatrudnienia osób niepełnosprawnych i równoprawne ich traktowanie w stosunku do innych grup pracowniczych.

Wnioskodawca: Krajowa Izba Gospodarczo-Rehabilitacyjna

Partnerzy:

- Krajowy Związek Rewizyjny Spółdzielni Inwalidów i Spółdzielni Niewidomych KZRSiISN
- Polskie Towarzystwo Walki z Kalectwem TWK
- Sekcja Krajowa Osób Niepełnosprawnych NSZZ „Solidarność”
- Ogólnopolskie Porozumienie Związków Zawodowych OPZZ
- NIKOM System K. Kuncelman, M. Czerniak Spółka Jawna
- Związek Pracodawców Przedsiębiorstw Przemysłu Obronnego i Lotniczego ZPPOiL
- Federacja Związków Zawodowych „Metalowcy”
- Związek Zawodowy Przemysłu Elektromaszynowego ZZPE
- Centralny Instytut Ochrony Pracy-Państwowy Instytut Badawczy CIOP-PIB
- Urząd Pracy m. st. Warszawy
- Stowarzyszenie Organizatorów Zatrudnienia Osób Niepełnosprawnych „OZON”

Szacunkowa wartość: 11.931.100 PLN

5. Projekt Partnerstwa na Rzecz Rozwoju: „Życie zaczyna się po czterdziestce”

Cel - przywrócenie na rynek pracy kobiet po 45. roku życia, które zrezygnowały z pracy zawodowej na rzecz pełnienia obowiązków rodzinnych. Projekt przyczyni się do podniesienia kwalifikacji oraz doświadczenia zawodowego grupy docelowej, skupiając się na motywowaniu odbiorców projektu, oferując im pełen zakres usług szkoleniowo-doradczych, pomoc psychologiczną i merytoryczną przez cały okres trwania przedsięwzięcia. Dzięki temu grupa docelowa będzie mogła sprostać wymaganiom rynku pracy. Projekt obejmie swoimi działaniami około 1000 kobiet.

Wnioskodawca: Polski Komitet Pomocy Społecznej Zarząd Województwa Świętokrzyskiego

Partnerzy:

- Fundacja Centrum Promocji Kobiet
- Warszawskie Centrum Demokracji Lokalnej
- Powiatowy Urząd Pracy w Skarżysku-Kamiennej
- Urząd Pracy m. st. Warszawy
- Media Art. Biznes
- Krajowa Izba Gospodarcza
- Prasa lokalna („Tygodnik Skarżyski”, „Nowa Gazeta Paska”)
- Urząd miasta Skarżyska-Kamiennej
- Świętokrzyska Agencja Rozwoju Regionu

Szacunkowa wartość: 2.000.000 PLN

W styczniu 2004r. wspólnie z Fundacją Pomocy Matematykom i Informatykom Niepełnosprawnym Ruchowo Urząd Pracy m. st. Warszawy złożył dokumenty aplikacyjne o dofinansowanie wspólnego, partnerskiego przedsięwzięcia w ramach konkursu: dotacja na lokalną inicjatywę rynku pracy ogłoszonego przez PARP (Phare 2002 Koordynacja działań instytucji rynku pracy). Projekt nosi tytuł: „Modelowa współpraca urzędu pracy i organizacji pozarządowej – wypracowanie schematów wspólnych działań na rzecz przeciwdziałania bezrobociu i poprawy infrastruktury tych instytucji” i ma na celu przygotowanie zaplecza technicznego i merytorycznego dla wdrożenia nowej formy zdobywania kwalifikacji zawodowych: kursów e-learningowych. PARP podjął decyzję o przyznaniu dotacji na wyżej opisany projekt. W chwili obecnej jednak, ze względu na wyczerpanie środków finansowych przeznaczonych na realizację programu, projekt jest wpisany na listę dotacji oczekujących na podpisanie umowy. Jednocześnie PARP wystąpiła do Reprezentacji Komisji Europejskiej z prośbą o realokację środków z innych programów.

Rozpoczęto realizację projektu „Modelowa współpraca urzędu pracy i organizacji pozarządowej na rzecz przeciwdziałania bezrobociu” realizowanego wspólnie z Fundacją Pomocy Matematykom i Informatykom Niepełnosprawnym Ruchowo finansowanego z funduszu Phare 2002.

**Wartość projektów współfinansowanych ze środków Unii Europejskiej,
w których realizacji bezpośrednio uczestniczy Urząd Pracy m.st. Warszawy**

| Działanie | Tytuł projektu | status Urzędu Pracy m.st. Warszawy | wartość projektu | uwagi |
|-------------|--|------------------------------------|-------------------|---|
| 1.2 SPO RZL | Od stażu do zatrudnienia | wnioskodawca | 2.772.430 | w trakcie realizacji |
| 1.3 SPO RZL | Szansa na powrót | wnioskodawca | 1.037.681 | w trakcie realizacji |
| Phare 2002 | Asystent osoby niepełnosprawnej | partner | 597.384 | w trakcie realizacji |
| Phare 2002 | Modelowa współpraca Urzędu Pracy i Organizacji Pozarządowej na rzecz przeciwdziałania bezrobocia | partner | 534.064 | w trakcie realizacji |
| 1.5 SPO RZL | Program reintegracji zawodowej osób zagrożonych wykluczeniem społecznym z dzielnicy Włochy | partner | 83.960 | projekt w trakcie podpisywania umowy o dofinansowanie |
| Equal | Niepełnosprawność - samodzielność, rodzina, rehabilitacja, Edukacja Pracą-system zintegrowany | członek Partnerstwa | 4.111.037 | projekty zakwalifikowane do realizacji, w trakcie podpisywania umowy o finansowaniu |
| Equal | Twarzą w twarz z Rynkiem Pracy | członek Partnerstwa | 5.277.650 | |
| Equal | IRIS - reintegracja społeczna i zawodowa kobiet-ofiar handlu ludźmi | członek Partnerstwa | 3.777.534 | |
| Equal | Ułatwienie wchodzenia i powrotu na rynek pracy osobom mającym trudności z integracją i reintegracją na rynku pracy, celem promowania rynku pracy otwartego dla wszystkich- Związkowa Promocja i Ochrona Równouprawnienia Osób Niepełnosprawnych w Zatrudnieniu | członek Partnerstwa | 11.931.100 | |
| Equal | Życie zaczyna się po czterdziestce | członek Partnerstwa | 2.000.000 | |
| | | Wartość ogółem | 32.122.840 | |

Urząd nawiązał kontakt z Instytutem Medialnego Szkolenia Zawodowego Shortway w Niemczech. W wyniku kilku wspólnych spotkań zainicjowano współpracę, także przy wykorzystaniu funduszy UE w zakresie szkolenia osób bezrobotnych w wielu poszukiwanych specjalnościach.

Projekt „Asystent Osoby Niepełnosprawnej”

Urząd realizuje projekt pod nazwą: „Asystent Osoby Niepełnosprawnej”. Liderem przedsięwzięcia jest Fundacja Pomocy Młodzieży i Dzieciom Niepełnosprawnym „Hej, Koniku”. Urząd występuje w tym przypadku w roli instytucji wspierającej i zajmuje się rekrutacją grupy docelowej. Głównym celem projektu jest przygotowanie grupy 50. osób do wykonywania zawodu Asystenta Osoby Niepełnosprawnej.

3.3 Powiatowy Asystent Eures

Od 1. maja 2004r. w Urzędzie Pracy m.st. Warszawy pracują dwie osoby zajmujące się siecią EURES.

Powiatowi Asystenci EURES udzielają pomocy:

- osobom poszukującym pracy w krajach Europejskiego Obszaru Gospodarczego (kraje UE, Lichtenstein, Norwegia, Islandia) w znalezieniu odpowiedniej oferty pracy, a także poradnictwo w zakresie możliwości podjęcia zatrudnienia, umiejętności zawodowych, oceny kwalifikacji i możliwości rozwoju,
- pracodawcom w znalezieniu pracowników posiadających odpowiednie kwalifikacje,
- w zakresie pośredniczenia w kontaktach między bezrobotnymi i poszukującymi pracy a pracodawcami,
- w zakresie informowania o specyfice rynków pracy oraz warunkach życia w poszczególnych krajach oraz wymiany informacji między służbami zatrudnienia państw członkowskich UE nt. wolnych miejsc pracy,
- w zakresie informowania o ofertach pracy za granicą, warunkach życia w danym kraju oraz obowiązującego prawa pracy.

Asystenci EURES pomagają również kontaktować się z instytucjami, które wydają niezbędne do wyjazdu dokumenty, przekazują adresy internetowe oraz pomocy w zdobywaniu informacji. W przypadku wątpliwości, pomagają w pisaniu CV i umieszczeniu go na międzynarodowej stronie Internetowej sieci EURES.

W III kwartale 2004r. asystenci Eures nawiązali kontakt z Ambasadą Brytyjską w sprawie pozyskania dla Urzędu informatora dotyczącego warunków życia i pracy w Wielkiej Brytanii, na jego podstawie przygotowano informacje dla poszukujących pracy.

Nawiązano współpracę z firmą EURODESK w celu pozyskania informatora „Na białą”, który zawiera podstawowe informacje na temat podejmowania pracy w UE. Przygotowano procedury postępowania z klientem poszukującym pracy za granicą oraz informację dotyczącą opłacania składek na Fundusz Pracy w przypadku podjęcia zatrudnienia za granicą, jak również materiały informacyjne na temat pracy za granicą.

Podjęto współpracę z Kompasssem, firmą zajmującą się badaniem legalności i wiarygodności firm, ma to na celu zapewnienie klientom Urzędu bezpieczeństwa w przypadku korzystania z zagranicznych ofert pracy.

W celu promowania usługi EURES nawiązano też współpracę z dziennikiem „Życie Warszawy”.

Prowadzono również spotkania z cudzoziemcami, którzy otrzymali transfer zasiłku i poszukują pracy na terenie Polski. Kompletowano i aktualizowano bazę CV osób poszukujących zatrudnienia poza granicami

3.3.1 Rekrutacje

Asystent EURES pracujący w siedzibie Urzędu przy ul. Ciołka prowadził rekrutację kandydatów dla firm First Bus i O’Donoghue – Ring Hotels, jak również i przygotował rekrutację na stanowisko pracownik produkcji dla brytyjskiej firmy International Cuisine. Pomagał zakwalifikowanym do pracy osobom w kontaktach z pracodawcą. Spotkał się także z przedstawicielami firmy Horizon Recruitment z Bradford, z Wielkiej Brytanii. Firma ta przedstawiła ofertę współpracy z polskimi służbami zatrudnienia. Ponadto uczestniczył w konferencji dotyczącej pracy w UE zorganizowanej przez Biuro Karier Uniwersytetu Warszawskiego.

W listopadzie 2004r. przeprowadził rekrutację i przygotował rozmowy kwalifikacyjne dla kandydatów do pracy w brytyjskich domach opieki firmy Briarcare. Współpracował z Wojewódzkim Urzędem Pracy przy zorganizowaniu rozmów kwalifikacyjnych dla firmy Pinehurst z Wielkiej Brytanii – również zajmującej się opieką nad starszymi osobami. W obu przypadkach pośredniczył w późniejszych kontaktach między pracodawcą i kandydatami do pracy. Spotykał się z Robertem Dawsonem, właścicielem firmy Dawson Bakery z Wielkiej Brytanii w celu ustalenia warunków złożonej przez niego później oferty EURES. Na przełomie listopada i grudnia 2004r. przeprowadził rekrutację i wspólnie z Wojewódzkim Urzędem Pracy w Warszawie przygotował rozmowy kwalifikacyjne dla firmy Kerry Foods. W grudniu przygotował również ponowną rekrutację i rozmowy kwalifikacyjne dla firmy International Cuisine. W obu przypadkach pośredniczył także w kontaktach osób zakwalifikowanych do pracy z przyszłym pracodawcą.

4. OBSŁUGA INTERESANTÓW

Urząd Pracy m.st. Warszawy obsługuje interesantów w dwóch budynkach:

- przy ul. Grochowskiej 171 b dla dzielnic Praga Południe, Praga Północ, Targówek, Białołęka, Rembertów, Wawer, Wesola,
- przy ul. Ciołka 10 a dla dzielnic Mokotów, Śródmieście, Ochota, Wola, Żoliborz, Bemowo, Bielany, Ursus, Ursynów, Wilanów, Włochy.

oraz w punktach informacyjno - doradczych przy:

- ul. Rosoła 54 (Ursynów),
- ul. Modlińskiej 87 (Targówek),
- ul. Millenijna 2a (Białołęka),
- ul. Rydygiera 3 (Żoliborz),
- ul. Włókienniczej 54 (Wawer).

Skalę wykonywanych zadań w 2004 i 2003 roku pokazuje tabela:

| | 2004 rok | 2003 rok |
|--------------------------------------|---|--|
| Liczba obsługiwanych osób w Urzędzie | ok. 706 tys. | ok. 1 mln.* |
| Liczba wizyt interesantów | ok. 600 tys. | ok. 650-700 tys.** |
| Liczba wydawanych decyzji | 147.990 | ok. 155 tys. |
| Ilość pism, które wpłynęły | 65.160 w tym: 45.531 (ul. Ciołka) 19.629 (ul. Grochowska) | 71.069 w tym: 49.771 (ul. Ciołka) 21.298 (ul. Grochowska) |
| Ilość opinii o rynku pracy | 4.910 w tym: 3.870 (ul. Ciołka) 1.040.(ul. Grochowska) | 4.479 w tym: 3.502 (ul. Ciołka) 977 (ul. Grochowska) |

* W skali miesiąca Urząd Pracy m. st. Warszawy zlokalizowany przy ul. Ciołka i ul. Grochowskiej przyjmuje średnio około 55 – 60 tys. osób bezrobotnych i innych interesantów w różnych sprawach.

Osoby bezrobotne, które przychodzą do Urzędu Pracy m. st. Warszawy w ciągu jednego dnia, mają możliwość skorzystania z szerokiej oferty usług proponowanych przez np. pośrednictwo pracy, sekcję szkoleń, doradztwo zawodowe i inne. Każda z osób, która w jednym dniu odwiedziła kilka różnych komórek organizacyjnych w zestawieniach statystycznych, traktowana jest indywidualnie. Interesanci są przyjmowani w sprawach:

- skierowania do pracy,
- potwierdzenia gotowości do podjęcia pracy,

- potwierdzenia wypłaty zasiłków i innych świadczeń (przedemerytalne – do 31.07.2004 r., zasiłki rodzinne i pielęgnacyjne – do 30.04.2004 r., dodatki szkoleniowe – nadal przysługują),
- potwierdzenia w książeczkach zdrowia informacji o ubezpieczeniu zdrowotnym,
- zaświadczeń dla urzędów gmin, instytucji pomocy społecznej, itp.,
- zatrudnienia bezrobotnych,
- wydawania zaświadczeń do kapitału początkowego ,
- informacji dotyczącej Ustawy o zatrudnieniu i przeciwdziałaniu bezrobociu z 14 grudnia 1994 r., a od 1 czerwca 2004 r. Ustawy z dnia 20 kwietnia 2004r. o promocji zatrudnienia i instytucjach rynku pracy.

** Na liczbę wizyt interesantów składają się wizyty interesantów niezależnie od liczby załatwionych spraw. W skali miesiąca Urząd odwiedza około 45 – 55 tys. interesantów:

4.1 REJESTRACJA

Liczba osób zarejestrowanych w 2004 i 2003 roku:

| miesiąc | 2004 r. | | 2003 r. | |
|----------------|---------------|------------------|---------------|------------------|
| | ogółem | w tym absolwenci | ogółem | w tym absolwenci |
| styczeń | 5.860 | 635 | 5.767 | 736 |
| luty | 5.237 | 613 | 4.748 | 490 |
| marzec | 4.895 | 588 | 4.875 | 491 |
| kwiecień | 4.102 | 411 | 4.124 | 339 |
| maj | 4.015 | 375 | 3.948 | 264 |
| czerwiec | 4.225 | 0 | 4.391 | 492 |
| lipiec | 4.366 | 0 | 5.075 | 708 |
| sierpień | 4.263 | 0 | 4.256 | 580 |
| wrzesień | 5.255 | 0 | 5.742 | 1.066 |
| październik | 4.731 | 0 | 5.710 | 1.465 |
| listopad | 4.486 | 0 | 4.786 | 977 |
| grudzień | 4.142 | 0 | 4.297 | 1.112 |
| ogółem: | 55.577 | 2.622 | 57.719 | 8.720 |

Zalecany czas oczekiwania na rejestrację (nie dłużej niż 120 min) był w 2004 roku dotrzymywany. Tylko na początku każdego miesiąca czas oczekiwania na obsługę zbliżał się do granicy ustalonego limitu (240 min.). Spowodowane to było dużą liczbą osób zgłaszających się do rejestracji. Średnio w miesiącu rejestrowało się 4.631 bezrobotnych. W stosunku do roku 2003 nastąpił spadek osób rejestrujących się o 1%.

4.2 OSOBY WYLĄCZONE Z EWIDENCJI

W 2004 roku odpływ wynosił średnio 4.463 osoby miesięcznie.

| miesiąc | 2004r. | | | | 2003r. | | | |
|-----------------|---------------|----------------|--------------|-------------------------------------|---------------|----------------|--------------|-------------------------------------|
| | ogółem | podjęcia pracy | rezygnacje | niepotwierdzenie gotowości do pracy | ogółem | podjęcia pracy | rezygnacje | niepotwierdzenie gotowości do pracy |
| Styczeń | 3.445 | 1.821 | 129 | 1.170 | 4.913 | 1.755 | 121 | 2.765 |
| Luty | 4.099 | 1.996 | 131 | 1.448 | 4.020 | 1.696 | 120 | 1.978 |
| Marzec | 5.309 | 2.600 | 129 | 2.015 | 5.179 | 1.995 | 103 | 2.752 |
| Kwiecień | 4.538 | 2.464 | 130 | 1.567 | 4.810 | 1.954 | 119 | 2.439 |
| Maj | 4.263 | 2.238 | 185 | 1.599 | 5.535 | 2.024 | 155 | 2.923 |
| Czerwiec | 4.567 | 2.169 | 182 | 1.954 | 5.505 | 2.058 | 123 | 2.936 |
| Lipiec | 4.594 | 2.186 | 159 | 2.059 | 5.501 | 1.906 | 121 | 3.130 |
| Sierpień | 4.078 | 1.914 | 114 | 1.808 | 4.329 | 1.628 | 100 | 2.109 |
| Wrzesień | 4.702 | 2.537 | 126 | 1.477 | 5.760 | 2.442 | 115 | 2.542 |
| Październik | 5.140 | 2.428 | 118 | 1.906 | 5.335 | 2.451 | 138 | 2.067 |
| Listopad | 4.325 | 2.258 | 102 | 1.412 | 4.722 | 1.863 | 118 | 1.991 |
| Grudzień | 4.492 | 2.024 | 110 | 1.610 | 4.655 | 1.737 | 94 | 1856 |
| Ogółem : | 53.552 | 26.635 | 1.615 | 20.025 | 60.264 | 23.509 | 1.427 | 29.488 |

W 2004r. nastąpił spadek o 11% odpływu bezrobotnych w stosunku do 2003 r. i co bardzo istotne wśród osób wyłączonych z ewidencji nastąpił wzrost o 13% wyrejestrowań z powodu podjęcia pracy.

4.3 FORMALNA OBSŁUGA INTERESANTÓW

Pracownicy Działu Obsługi Interesantów w 2004 roku wydrukowali i wydali:

- około 61 tys. PIT-ów dla bezrobotnych,
- 131.326 zaświadczeń, w tym 10.739 do kapitału początkowego,
- 18.314 list wypłat zasiłków i świadczeń przedemerytalnych,
- 3.378 odpowiedzi na pisma do policji, prokuratury i osób bezrobotnych,
- uczestniczyli w 4 spotkaniach informacyjno-doradczych na terenie zakładów pracy, które zwalniały pracowników z przyczyn dotyczących pracodawcy. W spotkaniach uczestniczyło około 300 osób.

Dział Obsługi Interesantów zorganizował 5 punktów rejestracyjnych na terenie zakładów pracy oraz dla 14 zakładów wydzielono punkty rejestracyjne na terenie Urzędu.

Łącznie zostało zarejestrowanych 1099 osób.

Wydawanie zaświadczeń odbywało się na bieżąco, a w sprawach wymagających weryfikacji dokumentów do 14 dni.

W jednostkowych przypadkach czas wydania zaświadczenia dotyczącego kapitału początkowego wynosił do 2 miesięcy (brak kart rejestracyjnych bezrobotnego, poszukiwanie decyzji płacowych, przeprowadzanie rozmów z osobami, dla których przygotowywane są zaświadczenia).

4.4 DECYZJE ADMINISTRACYJNE

W 2004 roku Urząd Pracy m.st. Warszawy wydał 147.990 decyzji na podstawie Ustawy o zatrudnieniu i przeciwdziałaniu bezrobociu oraz Ustawy o promocji zatrudnienia i instytucjach rynku pracy z dnia 20 kwietnia 2004 r., w tym:

- 1) 147.635 decyzji: o przyznaniu, odmowie przyznania, wstrzymaniu, wznowieniu wypłaty oraz utracie lub pozbawieniu prawa do zasiłku, dodatku szkoleniowego, stypendium, dodatku aktywizacyjnego, świadczenia przedemerytalnego, o uznaniu lub odmowie uznania danej osoby za bezrobotną oraz o utracie statusu osoby bezrobotne (np. z powodu niestawienia się na wizytę obowiązkową, podjęcia pracy, przyznaniu świadczeń emerytalno-rentowych), decyzje zmieniające kwalifikacje utraty statusu osoby bezrobotnej: z powodu zatrudnienia, aresztu, osiągniętych dochodów, powołania do odbycia zasadniczej służby wojskowej, przyznania emerytury, renty, zasiłku stałego na podstawie przepisów o pomocy społecznej, świadczenia pielęgnacyjnego lub dodatku do zasiłku rodzinnego z tytułu samotnego wychowywania dziecka i utraty prawa do zasiłku dla bezrobotnych, decyzje zmieniające zasiłek dla bezrobotnych po 7 dniach, 90 dniach, 180 dniach, świadczenie przedemerytalne, podwyższenie zasiłku dla bezrobotnych do 18 miesięcy oraz decyzje przywracające status osoby bezrobotnej.
- 2) 271 decyzji o refundowaniu pracodawcom wynagrodzeń i składek na ubezpieczenia społeczne młodocianych pracowników zatrudnionych na podstawie umowy o pracę w celu przygotowania zawodowego.
- 3) 84 decyzje, w tym:
 - 9 o odroczeniu terminu spłat rat pożyczki,
 - 7 o odroczeniu terminu spłat nienależnie pobranego świadczenia,
 - 5 o rozłożeniu na raty niespłaconej pożyczki,
 - 29 o rozłożeniu na raty nienależnie pobranego świadczenia,
 - 6 o umorzeniu pożyczki,
 - 16 o umorzeniu nienależnie pobranego świadczenia,
 - 4 o odmowie umorzenia pożyczki,
 - 4 o odmowie umorzenia nienależnie pobranego świadczenia,
 - 2 o odmowie rozłożenia na raty pożyczki,
 - 1 o odmowie rozłożenia na raty nienależnie pobranego świadczenia,
 - 1 o odmowie odroczenia terminu spłat pożyczki.

4.5 ODWOŁANIA OD DECYZJI

Odwołania w 2004 roku składane były przez:

- osoby bezrobotne;
- osoby poszukujące pracy;
- osoby pobierające zasiłki przedemerytalne;
- osoby pobierające świadczenia przedemerytalne;
- osoby korzystające z pożyczki z Funduszu Pracy.

W 2004r. wpłynęło 3.313 spraw, zarówno z urzędu jak i z odwołania, w tym 230 wniosków o świadczenia przedemerytalne. Rozpatrzono 2.820 odwołań, a do rozpatrzenia pozostało 150 spraw.

4.5.1 Rozpatrzone sprawy

Z rozpatrzonych 3.533 spraw (w 2003r. rozpatrzono 3.163 odwołań):

1) Prezydent m. st. Warszawy wydał:

2.869 decyzji we własnym zakresie z czego:

2.276 decyzji różnych – odmownych, zmieniających, przyznających i innych wynikających z ustawy o zatrudnieniu i przeciwdziałaniu bezrobociu oraz z ustawy o promocji zatrudnienia i instytucjach rynku pracy

593 decyzje przywracające status osoby bezrobotnej,

2) do Wojewody Mazowieckiego przekazano 664 odwołania osób, w stosunku do których wydano 600 decyzji (w 2003r. – 862 odwołania, w 2002r. – 466 odwołania, 2001r. – 338), z czego:

512 decyzji Prezydenta m. st. Warszawy Wojewoda Mazowiecki utrzymał w mocy (85,3%),

43 decyzji Prezydenta m. st. Warszawy Wojewoda Mazowiecki uchylił w całości : m.in.

przywrócił status osoby bezrobotnej, przyznał prawo do zasiłku dla bezrobotnych, uchylił w całości i przekazał do ponownego rozpatrzenia lub stwierdził nieważność decyzji Prezydenta m. st. Warszawy,

18 decyzji Prezydenta m. st. Warszawy uchylił w całości i umorzył postępowanie przed organem I instancji

w **3** przypadkach zawiesił postępowanie przed organem II instancji

w **1** przypadku odesłał sprawę bez rozpoznania,

w **1** przypadku odmówił zawieszenia postępowania i w **1** przypadku umorzył postępowanie

w **22** przypadkach Wojewoda Mazowiecki stwierdził niedopuszczalność odwołania na skutek uchybienia terminu przez bezrobotnego,

3) ponadto wydano:

2.246 postanowień wynikających z kodeksu postępowania administracyjnego,
395 pism tematycznie dotyczących ustawy o zatrudnieniu i przeciwdziałaniu bezrobociu, ustawy o promocji zatrudnienia i instytucjach rynku pracy, ustawy o zasiłkach rodzinnych i pielęgnacyjnych, ustawy o świadczeniach rodzinnych, ustawy o emeryturach i rentach z Funduszu Ubezpieczeń Społecznych, ustawy o świadczeniach przedemerytalnych.

Tematycznie odwołania dotyczyły :

- przywrócenia statusu osoby bezrobotnej utraconego z różnych powodów,
- przyznania prawa do zasiłku dla bezrobotnych,
- zmiany wysokości przyznanego zasiłku dla bezrobotnych,
- przedłużenia wypłaty zasiłku dla bezrobotnych z różnych powodów,
- przyznania prawa do zasiłku przedemerytalnego,
- przyznania prawa do świadczenia przedemerytalnego,
- zmiany kwalifikacji utraty statusu osoby bezrobotnej,
- innych decyzji wynikających z ustawy o zatrudnieniu i przeciwdziałaniu bezrobociu,

W okresie od 01.01.2004r do 31.12.2004r. przekazano do Naczelnego Sądu Administracyjnego lub do Wojewódzkiego Sądu Administracyjnego dokumenty 29 osób z powodu zaskarżenia decyzji wydanych przez Wojewodę Mazowieckiego, z czego:

- w 9 przypadkach Sąd skargi oddalił,
- w 1 przypadkach Sąd stwierdził nieważność decyzji Wojewody Mazowieckiego i Prezydenta m. st. Warszawy, (wyżej wymienione sprawy dotyczą postępowań wszczętych w latach wcześniejszych.)
- w 1 przypadku Sąd zawiesił postępowanie,
- 29 sprawy wszczęte w tym roku są rozpatrywane przez Sądy.

W przypadku odwołań ich uchylenie i przyznanie świadczenia wynikającego z ustawy o zatrudnieniu i przeciwdziałaniu bezrobociu lub ich uchylenie i przekazanie sprawy do ponownego rozpatrzenia wynikało z wprowadzenia nowelizacji ustawy, braku wyjaśnień i interpretacji dotyczących wprowadzonych zmian w ustawie.

4.6 PUNKTY INFORMACYJNO – DORADCZE

- Zgodnie z zawartym „Porozumieniem o współpracy” pomiędzy Powiatem Warszawskim, a **Gminą Warszawa – Ursynów** w dniu 08.04.2002 r. rozpoczął swoją działalność punkt informacyjno - doradczy dla potrzeb osób bezrobotnych i poszukujących pracy. Punkt czynny jest w każdą środę w godz. 8.30. – 15.30.

Pracownicy Urzędu Pracy realizowali następujące zadania:

- rejestracja osób bezrobotnych (ok. 30 osób dziennie),

- udzielanie informacji o aktualnie posiadanych ofertach, potwierdzanie kart OPS (ok. 100 osób dziennie),
- konsultacje z doradcą zawodowym.

W 2004 r. w punkcie informacyjno – doradczym zarejestrowało się 1.528 osób, w ramach pośrednictwa pracy skorzystało 3.000 osób.

- Zgodnie z zawartym „Porozumieniem o współpracy” pomiędzy Starostą Powiatu Warszawskiego, a **Gminą Warszawa – Białolęka** w dniu 09.10.2002 r. rozpoczął swoją działalność punkt informacyjno - doradczy dla potrzeb osób bezrobotnych i poszukujących pracy. Punkt czynny jest w każdy czwartek w godz. 8.30. – 15.30.

Pracownicy Urzędu Pracy rejestrowali osoby bezrobotne, prowadzili pośrednictwo i udzielali informacji o usługach urzędu.

W 2004 r. w punkcie informacyjno – doradczym zarejestrowało się 391 osób.

- Zgodnie z zawartym „Porozumieniem o współpracy” pomiędzy Burmistrzem Powiatu Warszawskiego a **Gminą Warszawa – Targówek** rozpoczął działalność punkt informacyjno-doradczy dla potrzeb osób bezrobotnych i poszukujących pracy. Punkt czynny jest w każdy wtorek w godz. 10.00 – 14.00.

Pracownicy Urzędu Pracy realizowali następujące zadania:

- bieżąca obsługa osób bezrobotnych i poszukujących pracy w zakresie udostępniania informacji o wolnych miejscach pracy,
- inspirowanie i organizowanie kontaktów bezrobotnych i innych osób poszukujących pracy z pracodawcami,
- bieżąca obsługa osób niepełnosprawnych w zakresie udostępniania informacji o wolnych miejscach pracy

W dniu 13.05.2004 r. rozpoczął działalność punkt informacyjno – doradczy na Żoliborzu dla potrzeb osób bezrobotnych i poszukujących pracy. Punkt czynny jest dwa razy w miesiącu. Pracownicy Urzędu Pracy rejestrowali osoby bezrobotne, prowadzili pośrednictwo i udzielali informacji o usługach urzędu.

W 2004 roku z punktu informacyjno-doradczego skorzystało około 450 osób.

W dniu 12.05.2004 r. rozpoczął działalność punkt informacyjno – doradczy w Wawrze dla potrzeb osób bezrobotnych i poszukujących pracy. Punkt jest czynny raz w miesiącu. Pracownicy Urzędu Pracy rejestrowali osoby bezrobotne, prowadzili pośrednictwo i udzielali informacji o usługach urzędu.

W 2004 roku z punktu informacyjno-doradczego skorzystało około 90 osób.

5. PLAN FINANSOWY URZĘDU PRACY

Zgodnie z art. 125 ust. 1 ustawy z dnia 26 listopada 1998 roku o finansach publicznych, w przesłanym do Biura Rady m. st. Warszawy projekcie uchwały budżetowej w sprawie budżetu Miasta Stołecznego Warszawy na 2004 rok, przyjęto następujące wielkości dochodów i wydatków do realizacji przez Urząd Pracy m. st. Warszawy w 2004 roku:

Dochody

Dział 853 rozdział 85333 § 0920 - 8.400 zł

Wydatki bieżące

Dział 851 rozdział 85156 – składki na ubezpieczenia zdrowotne oraz świadczenia dla osób nie objętych obowiązkiem ubezpieczenia zdrowotnego – 10.400.000 zł

Dział 853 rozdział 85333 – wynagrodzenia i pochodne – 5.182.990 zł

wydatki rzeczowe – 1.551.286 zł

wydatki inwestycyjne – 555.000 zł

5.1 PLAN FINANSOWY URZĘDU PRACY – KWOTA 17.689.276 zł PROJEKT PLANU

Do czasu uchwalenia przez Radę m. st. Warszawy planu finansowego Urzędu Pracy oraz Zarządzenia wykonawczego Prezydenta m. st. Warszawy, Urząd Pracy funkcjonował na podstawie projektu planu finansowego Urzędu Pracy na rok 2004.

| dział | rozdział | § | treść | kwota |
|----------------|----------|------|---|------------------|
| 853 | 85333 | 4010 | Wynagrodzenia osobowe pracowników | 4.087.660 |
| | | 4040 | Dodatkowe wynagrodzenia roczne | 260.000 |
| | | 4110 | Składki na ubezpieczenia społeczne | 731.338 |
| | | 4120 | Składki na Fundusz Pracy | 103.992 |
| | | 4210 | Zakup materiałów i wyposażenia | 255.545 |
| | | 4260 | Zakup energii | 156.770 |
| | | 4270 | Zakup usług remontowych | 72.300 |
| | | 4280 | Zakup usług zdrowotnych | 10.000 |
| | | 4300 | Zakup usług pozostałych | 927.450 |
| | | 4410 | Podróże służbowe krajowe | 12.720 |
| | | 4430 | Różne opłaty i składki | 3.000 |
| | | 4440 | Odpis na zakładowy fundusz świadczeń socjalnych | 103.501 |
| | | 4480 | Podatek od nieruchomości | 10.000 |
| | | 6050 | Wydatki inwestycyjne | 555.000 |
| OGÓLEM: | | | | 7.289.276 |

| | | | | |
|-----|-------|------|---|------------|
| 851 | 85156 | | Składki na ubezpieczenia zdrowotne oraz świadczenia dla osób nie objętych obowiązkiem ubezpieczenia zdrowotnego | 10.400.000 |
| | | 4130 | Składki na ubezpieczenia zdrowotne | 10.400.000 |

Plan dochodów

| dział | rozdział | § | treść | kwota |
|-------|----------|------|--------------------------------|-------|
| 853 | 85333 | 0920 | Odsetki od rachunków bankowych | 8.400 |

W powyższym planie ustalono kwotę wynagrodzeń w wysokości 4.087.660 zł, w skład której wchodzi wynagrodzenia dla 157 osób, nagrody jubileuszowe i odprawy emerytalne, oraz fundusz nagród dla pracowników za aktywną pracę.

Wydatki rzeczowe przeznaczone na sprawne funkcjonowanie Urzędu ustalone zostały w kwocie 1.551.286 zł z przeznaczeniem na zakup materiałów i wyposażenia, papieru do kserokopiarek i drukarek, materiałów piśmiennych, paliwa do samochodów, wymianę mebli w 6 pokojach, zakup tuszy i tonerów, wyposażenie dla 10 nowych klubów pracy. Ustalono również kwoty na opłatę energii, usługi remontowe takie jak: konserwację komputerów i kserokopiarek, usługi w zakresie remontu biura oraz inne naprawy i remonty niezbędne dla utrzymania sprawności budynków i urządzeń technicznych.

Dużą pozycję stanowią usługi pozostałe jak: ochrona i sprzątanie budynków oraz terenu, opłata za najem pomieszczeń przy ul. Ciołka, opłaty za używanie telefonów, zakupy niezbędnych druków, doradztwo i ekspertyza finansowa, usługi kominiarskie i wywóz nieczystości, a także dopłaty do studiów pracownikom i szkolenia pracowników.

Zaplanowana została kwota 555.000 zł na wydatki inwestycyjne przeznaczone na rozbudowę Urzędu przy ul. Grochowskiej.

Dochodami Urzędu Pracy są odsetki bankowe, które zostają naliczone przez bank od rachunków bankowych. Dochody te przekazywane są do Budżetu Miasta.

5.2 PLAN FINANSOWY URZĘDU PRACY – KWOTA 17.769.276 zł

Na podstawie uchwały Rady m. st. Warszawy nr XXVII/502/2004 z dnia 24 marca 2004 r. w sprawie budżetu m. st. Warszawy Prezydent m. st. Warszawy Zarządzeniem nr 1510/2004 r. z dnia 14 kwietnia 2004 r. w sprawie ustalenia układu wykonawczego budżetu Miasta Stołecznego Warszawy w 2004 r. oraz Zarządzeniem nr 1511/2004 z dnia 14 kwietnia 2004 r. w sprawie ustalenia planu finansowego zadań z zakresu administracji rządowej i innych zadań zleconych ustawami m. st. Warszawy, zwiększył i zatwierdził plan finansowy Urzędu Pracy na rok 2004.

| dział | rozdz. | § | treść | plan na 2004 r. | plan po zmianie | różnica |
|----------------|----------------------|---------|---|------------------|------------------|----------|
| 853 | 85333 | 4010 | Wynagrodzenia osobowe pracowników | 4.087.660 | 4.099.487 | + 11.827 |
| | | 4040 | Dodatkowe wynagrodzenia roczne | 260.000 | 248.173 | - 11.827 |
| | | 4110 | Składki na ubezpieczenia społeczne | 731.338 | 731.338 | 0 |
| | | 4120 | Składki na Fundusz Pracy | 103.992 | 103.992 | 0 |
| | | 4210 | Zakup materiałów i wyposażenia | 255.545 | 255.545 | 0 |
| | | 4260 | Zakup energii | 156.770 | 156.770 | 0 |
| | | 4270 | Zakup usług remontowych | 72.300 | 75.191 | + 2.891 |
| | | 4280 | Zakup usług zdrowotnych | 10.000 | 10.000 | 0 |
| | | 4300 | Zakup usług pozostałych | 927.450 | 914.350 | - 13.100 |
| | | 4410 | Podróże służbowe krajowe | 12.720 | 10.000 | -2.720 |
| | | 4430 | Różne opłaty i składki | 3.000 | 11.600 | + 8.600 |
| | | 4440 | Odpisy na Zakładowy Fundusz Świadczeń Socjalnych | 103.501 | 107.830 | + 4.329 |
| | | 4480 | Podatek od nieruchomości | 10.000 | 10.000 | 0 |
| 6050 | Wydatki inwestycyjne | 555.000 | 555.000 | 0 | | |
| OGÓLEM: | | | | 7.289.276 | 7.289.276 | 0 |
| 851 | 85156 | | Składki na ubezpieczenia zdrowotne oraz świadczenia dla osób nie objętych obowiązkiem ubezpieczenia zdrowotnego | 10.400.000 | 10.480.000 | + 80.000 |
| | | 4130 | Składki na ubezpieczenia zdrowotne | 10.400.000 | 10.480.000 | + 80.000 |

Plan dochodów

| Dział | Rozdział | § | treść | Plan na 2004 | Plan po zmianie | różnica |
|-------|----------|------|--------------------------------|--------------|-----------------|---------|
| 853 | 85333 | 0920 | Odsetki od rachunków bankowych | 8.400 | 8.400 | 0 |

Zgodnie z pismem Mazowieckiego Urzędu Wojewódzkiego nr FIN.I/301/3011/31/2003 z dnia 24.02.2004 r. o wysokościach dotacji celowych wynikających z podziału kwot określonych w ustawie budżetowej na 2004 rok został zwiększony plan finansowy o dodatkowe 80.000 zł na składki na ubezpieczenia zdrowotne oraz świadczenia dla osób nie objętych obowiązkiem ubezpieczenia zdrowotnego. Dokonane zostały również przesunięcia między paragrafami. Dodatkowe wynagrodzenie roczne zostało ustalone na poziomie faktycznego wykonania, a kwota nadwyżki nad poprzednim planem przesunięta do

wynagrodzeń osobowych. Zmniejszony został plan w § 4300 – pozostałe usługi o 13.100 zł oraz § 4410 – podróże służbowe krajowe o 2.730 zł , zwiększono zgodnie z potrzebami § 4270 – zakup usług remontowych o 2.891 zł i § 4430 – różne opłaty i składki o 8.600 zł oraz § 4440 – odpis na ZFŚS o 4.329 zł.

5.3 PLAN FINANSOWY URZĘDU PRACY – KWOTA 17.259.276 zł (PIERWSZA ZMIANA)

Uchwałą Rady m. st. Warszawy nr XXXIII/726/2004 z dnia 08 lipca 2004 r, w sprawie zmian w budżecie Miasta Stołecznego Warszawy na rok 2004, wprowadzono następujące zmiany w planie wydatków, w części realizowanej przez Biuro Polityki Społecznej:

Zmniejszeniu uległa pozycja planu § 6050 wydatki inwestycyjne o 510.000 zł. Związane to jest z brakiem możliwości przeprowadzenia postępowania o udzielenie zamówienia publicznego w roku 2004 na wykonawcę robót budowlanych dotyczących zadania inwestycyjnego „Rozbudowa budynku Urzędu Pracy m. st. Warszawy przy ul. Grochowskiej 171 b”.

Plan wydatków na składki zdrowotne za bezrobotnych bez prawa do zasiłku oraz plan dochodów nie uległ zmianie.

5.4 PLAN FINANSOWY URZĘDU PRACY – KWOTA 17.502.276 zł (DRUGA ZMIANA)

Uchwałą Rady m. st. Warszawy nr XXXVI/767/2004 z dnia 31 sierpnia 2004 r w sprawie zmian w budżecie miasta stołecznego Warszawy na rok 2004 wprowadzono następujące zmiany w planie dochodów i wydatków inwestycyjnych w części realizowanej przez Urząd Pracy:

| dział | rozdz. | § | treść | plan na 2004 r. | plan po zmianie | różnica |
|----------------|--------|------|--|------------------|------------------|-----------------|
| 853 | 85333 | 4010 | Wynagrodzenia osobowe pracowników | 4.099.487 | 4.099.487 | 0 |
| | | 4040 | Dodatkowe wynagrodzenia roczne | 248.173 | 248.173 | 0 |
| | | 4110 | Składki na ubezpieczenia społeczne | 731.338 | 731.338 | 0 |
| | | 4120 | Składki na Fundusz Pracy | 103.992 | 103.992 | 0 |
| | | 4210 | Zakup materiałów i wyposażenia | 255.545 | 255.545 | 0 |
| | | 4260 | Zakup energii | 156.770 | 156.770 | 0 |
| | | 4270 | Zakup usług remontowych | 75.191 | 75.191 | 0 |
| | | 4280 | Zakup usług zdrowotnych | 10.000 | 10.000 | 0 |
| | | 4300 | Zakup usług pozostałych | 914.350 | 914.350 | 0 |
| | | 4410 | Podróże służbowe krajowe | 10.000 | 10.000 | 0 |
| | | 4430 | Różne opłaty i składki | 11.600 | 11.600 | 0 |
| | | 4440 | Odpisy na Zakładowy Fundusz Świadczeń Socjalnych | 108.830 | 107.830 | 0 |
| | | 4480 | Podatek od nieruchomości | 10.000 | 10.000 | 0 |
| | | 6050 | Wydatki inwestycyjne | 45.000 | 288.000 | +243.000 |
| OGÓŁEM: | | | | 6.779.276 | 7.022.276 | +243.000 |

Plan dochodów

| Dział | Rozdział | § | treść | Plan na 2004 | Plan po zmianie | różnica |
|-------|----------|------|--------------------------------|--------------|-----------------|---------|
| 853 | 85333 | 0920 | Odsetki od rachunków bankowych | 8.400 | 4.400 | -4.000 |
| | | 0970 | Wpływy z różnych dochodów | 0 | 42.300 | +42.300 |
| Razem | | | | 8.400 | 46.700 | +38.300 |

Zwiększeniu uległa pozycja planu § 6050 wydatki inwestycyjne – 243.000 zł. Zwiększenie wynika z rozpoczęcia nowego zadania inwestycyjnego „ Adaptacja budynku przy ul. Młynarskiej 43/45 na cele edukacyjne i społeczne” dla trzech instytucji: Urzędu Pracy, WCPR i Stowarzyszenie Przyjaciół „Integracja”.

Zmiana w planie dochodów nastąpiła w związku z otrzymaniem z PFRON dofinansowania do pracowników niepełnosprawnych zatrudnionych w Urzędzie Pracy.

5.5 PLAN FINANSOWY URZĘDU PRACY – KWOTA 22.339.722 zł (TRZECIA ZMIANA)

Na podstawie Uchwały Rady m. st. Warszawy nr XXXIX/901/2004 z dnia 21 października 2004 r w sprawie budżetu miasta Stołecznego Warszawy na 2004 rok Prezydent m. st. Warszawy Zarządzeniem nr 1930/2004 z dnia 29 października 2004 roku w sprawie zmian w budżecie Miasta Stołecznego Warszawy na rok 2004, wprowadzono następujące zmiany w planie wydatków, w części realizowanej przez Urząd Pracy m. st. Warszawy:

| dział | rozdz. | § | treść | plan na 2004 r. | plan po zmianie | różnica |
|----------------|--------|------|--|------------------|------------------|-----------------|
| 853 | 85333 | 4010 | Wynagrodzenia osobowe pracowników | 4.099.487 | 4.099.487 | 0 |
| | | 4040 | Dodatkowe wynagrodzenia roczne | 248.173 | 248.173 | 0 |
| | | 4110 | Składki na ubezpieczenia społeczne | 731.338 | 731.338 | 0 |
| | | 4120 | Składki na Fundusz Pracy | 103.992 | 103.992 | 0 |
| | | 4210 | Zakup materiałów i wyposażenia | 255.545 | 250.545 | -5.000 |
| | | 4260 | Zakup energii | 156.770 | 156.770 | 0 |
| | | 4270 | Zakup usług remontowych | 75.191 | 65.191 | -10.000 |
| | | 4280 | Zakup usług zdrowotnych | 10.000 | 12.500 | +2.500 |
| | | 4300 | Zakup usług pozostałych | 914.350 | 916.850 | +2.500 |
| | | 4410 | Podróże służbowe krajowe | 10.000 | 10.000 | 0 |
| | | 4430 | Różne opłaty i składki | 11.600 | 21.600 | +10.000 |
| | | 4440 | Odpisy na Zakładowy Fundusz Świadczeń Socjalnych | 107.830 | 107.830 | 0 |
| | | 4480 | Podatek od nieruchomości | 10.000 | 10.000 | 0 |
| | | 6050 | Wydatki inwestycyjne | 288.000 | 187.000 | -101.000 |
| OGÓŁEM: | | | | 7.022.276 | 6.921.276 | -101.000 |

| | | | | | | |
|-----|-------|------|---|------------|------------|-------------|
| 851 | 85156 | | Składki na ubezpieczenia zdrowotne oraz świadczenia dla osób nie objętych obowiązkiem ubezpieczenia zdrowotnego | 10.480.000 | 15.418.446 | +4.938.446 |
| | | 4130 | Składki na ubezpieczenia zdrowotne | 10.480.000 | 15.418.446 | + 4.938.446 |

Zmiana w planie nastąpiła na prośbę Urzędu Pracy i wynikała z:

§ 4210 – zakup materiałów i wyposażenia zmniejszenie o 5.000 zł w związku z oszczędnościami powstałymi w wyniku zakończonych procedur o udzielenie zamówień publicznych,

§ 4270 – zakup usług remontowych zmniejszenie o 10.000 zł na skutek wykonania niektórych prac remontowych przez pracowników Urzędu we własnym zakresie,

§ 4280 – zakup usług zdrowotnych zwiększenie o 2.500 zł związane z większym niż planowaliśmy zainteresowaniem szczepieniami ochronnymi pracowników oraz większą liczbą pracowników, którym przysługują okulary korekcyjne do pracy przy komputerze,

§ 4300 – zakup usług pozostałych zwiększenie o 2.500 zł wynikające z opłaty najmu za m-c V i VI 2004 r. łącznie z podatkiem VAT,

§ 4430 – różne opłaty i składki zwiększenie o 10.000 zł wynikające z konieczności ubezpieczenia zakupionego sprzętu komputerowego oraz wykupienie OC dla Urzędu od następstw nieszczęśliwych wypadków powstałych na terenie Urzędu,

§ 6050 – wydatki inwestycyjne zmniejszono o 101.000 zł z tytułu zakończonych postępowań oraz brakiem możliwości przeprowadzenia następnych postępowań w roku 2004.

Dzięki skutecznym wystąpieniom Wojewody Mazowieckiego do Ministra Finansów w celu uzyskania dodatkowych środków na rok 2004, na finansowanie składek na ubezpieczenia zdrowotne za bezrobotnych bez prawa do zasiłku, został zwiększony Budżet Wojewody, a Urząd Pracy otrzymał dodatkowe środki na zwiększenie § 4130 – składki na ubezpieczenie zdrowotne za bezrobotnych bez prawa do zasiłku o 4.938.446 zł celem zabezpieczenia wszelkich zobowiązań wobec ZUS.

Plan dochodów nie uległ zmianie.

5.6 PLAN FINANSOWY URZĘDU PRACY – KWOTA 22.339.722 zł (CZWARTA ZMIANA)

Uchwałą Rady m. st. Warszawy nr XLIII/1002/2004 z dnia 2 grudnia 2004 r w zostały wprowadzone zmiany w budżecie miasta na rok 2004, polegające na zmniejszeniu planowanych wydatków inwestycyjnych oraz wprowadzeniu zakupów inwestycyjnych.

| dział | rozdz | § | treść | plan na 2004 r. | plan po zmianie | różnica | |
|----------------|-------|---------------------|-------|--|------------------|-----------|---------|
| różnica | 853 | 85333 | 4010 | Wynagrodzenia osobowe pracowników | 4.099.487 | 4.099.487 | 0 |
| | | | 4040 | Dodatkowe wynagrodzenia roczne | 248.173 | 248.173 | 0 |
| | | | 4110 | Składki na ubezpieczenia społeczne | 731.338 | 731.338 | 0 |
| | | | 4120 | Składki na Fundusz Pracy | 103.992 | 103.992 | 0 |
| | | | 4210 | Zakup materiałów i wyposażenia | 250.545 | 250.545 | 0 |
| | | | 4260 | Zakup energii | 156.770 | 156.770 | 0 |
| | | | 4270 | Zakup usług remontowych | 65.191 | 65.191 | 0 |
| | | | 4280 | Zakup usług zdrowotnych | 12.500 | 12.500 | 0 |
| | | | 4300 | Zakup usług pozostałych | 916.850 | 916.850 | 0 |
| | | | 4410 | Podróże służbowe krajowe | 10.000 | 10.000 | 0 |
| | | | 4430 | Różne opłaty i składki | 21.600 | 21.600 | 0 |
| | | | 4440 | Odpisy na Zakładowy Fundusz Świadczeń Socjalnych | 107.830 | 107.830 | 0 |
| | | | 4480 | Podatek od nieruchomości | 10.000 | 10.000 | 0 |
| | | | 6050 | Wydatki inwestycyjne | 187.000 | 120.000 | -67.000 |
| | 6060 | Zakupy inwestycyjne | 0 | 67.000 | +67.000 | | |
| OGÓLEM: | | | | 6.921.276 | 6.921.276 | 0 | |

Zmiana powstała w § 6050 – wydatki inwestycyjne zmniejszenie o 67.000 zł, z powodu rezygnacji Dzielnicy Wola m. st. Warszawy z budowy biblioteki na terenie szkoły przy ul. Młynarskiej 43/45 (dot. zadania inwestycyjnego „Adaptacja budynku przy ul. Młynarskiej 43/45 na cele edukacyjne i społeczne”), utworzone zostało nowe zadanie § 6060 – zakupy inwestycyjne – 67.000 zł w celu poprawy jakości obsługi interesantów. Zostały zakupione: 2 sztuki kserokopiarek, 2 sztuki profesjonalnych niszczarek do dokumentów, 2 sztuki rzutników multimedialnych.

Plan wydatków na składki zdrowotne dla bezrobotnych bez prawa do zasiłku oraz plan dochodów nie uległy zmianie.

5.7 PLAN FINANSOWY URZĘDU PRACY – KWOTA 22.339.722 zł (PIĄTA ZMIANA)

Zarządzeniem Prezydenta m. st. Warszawy nr 2048/2004 z 21 grudnia 2004 r oraz 2095/2004 z 31 grudnia 2004 r, w sprawie zmian w budżecie Miasta Stołecznego Warszawy na 2004 r., wprowadzono następujące zmiany w planie wydatków, w części realizowanej przez Urząd Pracy:

| dział | rozdz. | § | treść | plan na 2004 r. | plan po zmianie | różnica | |
|----------------|--------|------|---|------------------------------------|------------------|------------|------------|
| 853 | 85333 | 4010 | Wynagrodzenia osobowe pracowników | 4.099.487 | 4.174.967 | +75.480 | |
| | | 4040 | Dodatkowe wynagrodzenia roczne | 248.173 | 248.173 | 0 | |
| | | 4110 | Składki na ubezpieczenia społeczne | 731.338 | 655.290 | -76.048 | |
| | | 4120 | Składki na Fundusz Pracy | 103.992 | 104.560 | +568 | |
| | | 4210 | Zakup materiałów i wyposażenia | 250.545 | 250.545 | 0 | |
| | | 4260 | Zakup energii | 156.770 | 156.770 | 0 | |
| | | 4270 | Zakup usług remontowych | 65.191 | 65.191 | 0 | |
| | | 4280 | Zakup usług zdrowotnych | 12.500 | 12.500 | 0 | |
| | | 4300 | Zakup usług pozostałych | 916.850 | 911.980 | -4.870 | |
| | | 4410 | Podróże służbowe krajowe | 10.000 | 10.000 | 0 | |
| | | 4430 | Różne opłaty i składki | 21.600 | 21.600 | 0 | |
| | | 4440 | Odpisy na Zakładowy Fundusz Świadczeń Socjalnych | 107.830 | 112.700 | +4.870 | |
| | | 4480 | Podatek od nieruchomości | 10.000 | 10.000 | 0 | |
| | | 6050 | Wydatki inwestycyjne | 120.000 | 120.000 | 0 | |
| | | 6060 | Zakupy inwestycyjne | 67.000 | 67.000 | 0 | |
| OGÓLEM: | | | | 6.921.276 | 6.921.276 | 0 | |
| 851 | 85156 | 4130 | Składki na ubezpieczenia zdrowotne oraz świadczenia dla osób nie objętych obowiązkiem ubezpieczenia zdrowotnego | 15.418.446 | 13.891.303 | -1.527.143 | |
| | | | 4580 | Odsetki | 0 | 1.527.143 | +1.527.143 |
| | | | 4130 | Składki na ubezpieczenia zdrowotne | 115.418.446 | 15.418.446 | 0 |

W związku z analizą realizacji i planu finansowego w miesiącach styczeń - listopad Urząd Pracy zwrócił się z prośbą o zmiany:

§ 4010 – wynagrodzenia osobowe pracowników nastąpiło zwiększenie o kwotę 75.480 zł co pozwoliło na wypłatę nagród dla pracowników,

§ 4110 – składki na ubezpieczenia społeczne skorygowano o kwotę 76.048 zł do faktycznego wykonania,

§ 4120 – składki na Fundusz Pracy zwiększono o kwotę 568 zł do faktycznego wykonania,

§ 4300 – zakup usług pozostałych zmniejszono o kwotę 4.870 zł,

§ 4440 – odpis na ZFŚS został zwiększony o kwotę 4.870 zł, zgodnie z korektą powstałą po przeliczeniu średniorocznego planu etatów.

Zmianie uległ również plan wydatków na składki zdrowotne za bezrobotnych bez prawa do zasiłku, ponieważ kwota zobowiązań wobec ZUS zawiera w sobie również odsetki, które należało wyodrębnić oddzielnym paragrafem.

5.8 WYKONANIE PLANU FINANSOWEGO URZĘDU PRACY W 2004 roku

| § | treść | Wykonanie 2003 r. | plan na 2004r. | wykonanie 2004 r. | % 5:4 | % 5:3 |
|----------------|---|----------------------|-------------------|----------------------|-----------|--------------|
| 1 | 2 | 3 | 4 | 5 | 6 | 7 |
| 4010 | Wynagrodzenia osobowe pracowników | 3.696.645,97 | 4.174.967 | 4.174.561,06 | 100 | 112,9 |
| 4040 | Dodatkowe wynagrodzenia roczne | 247.136,50 | 248.173 | 248.172,55 | 100 | 100,4 |
| 4110 | Składki na ubezpieczenia społeczne | 649.583,44 | 655.290 | 655.289,11 | 100 | 100,9 |
| 4120 | Składki na Fundusz Pracy | 90.211,00 | 104.560 | 104.559,98 | 100 | 115,9 |
| 4210 | Zakup materiałów i wyposażenia | 421.120,80 | 250545 | 249.704,88 | 99 | 59,3 |
| 4260 | Zakup energii | 143.457,10 | 156.770 | 136.976,48 | 87 | 95,5 |
| 4270 | Zakup usług remontowych | 128.457,87 | 65.191 | 64.833,41 | 99 | 50,5 |
| 4280 | Zakup usług zdrowotnych | 12.928,50 | 12.500 | 11.975,99 | 96 | 92,6 |
| 4300 | Zakup usług pozostałych | 675.329,77 | 911.980 | 898.845,31 | 99 | 133,1 |
| 4410 | Podróże służbowe krajowe | 5.305,98 | 10.000 | 9.994,64 | 99 | 188,4 |
| 4430 | Różne opłaty i składki | 4.395,00 | 21.600 | 20.901,34 | 97 | 475,6 |
| 4440 | Odpis na zakładowy fundusz świadczeń socjalnych | 103.501,00 | 112.700 | 112.700,00 | 100 | 108,9 |
| 4480 | Podatek od nieruchomości | 1.589,30 | 10.000 | 9.894,70 | 99 | 622,6 |
| 6050 | Wydatki inwestycyjne | 0 | 120.000 | 107.030,60 | 89 | 0 |
| 6060 | Zakupy inwestycyjne | 50.940,00 | 67.000 | 64.660,00 | 97 | 126,9 |
| OGÓŁEM: | | 6.227.827,23 | 6.921.276 | 6.870.100,05 | 99 | 110,3 |

Dział 851, rozdział 85156

| § | nazwa | plan | środki przekazane do ZUS w 2004 r. | zobowiązania |
|-------------|-------------------|------------|---------------------------------------|--------------|
| <u>4130</u> | Składka zdrowotna | 13.891.303 | 13.891.303,05 | 0 |
| <u>4580</u> | Odsetki | 1.527.143 | 1.527.143,00 | 0 |
| Razem | | 15.418.446 | 15.418.446,00 | 0 |

Dochody dział 853 rozdział 85333

| § | plan | wykonanie | % |
|--------|--------|-----------|----|
| 0920 | 4.400 | 2.595,19 | 59 |
| 0970 | 42.300 | 12.840,06 | 30 |
| Ogółem | 46.700 | 15.435,25 | 33 |

Część opisowa wydatków

§ 4010 – wynagrodzenia osobowe, kwota 4.174.561,06 realizacja 99%

- Środki na wynagrodzenia pracowników – 3.718.644,06 zł
 - ⇒ 159,3 etatów kalkulacyjnych,
 - ⇒ średnia płaca na etat – 1.945,30 zł (na dzień 31.12.2004 r.),
 - ⇒ średnia podwyżka płac – podwyżki dotyczyły indywidualnych osób przy zmianie stanowiska,
 - ⇒ zwiększenie zatrudnienia o 4 osoby ze względu na rozbudowę referatu prawnego i wzrost liczby pośredników, mający na celu poprawę jakości obsługi klientów urzędu,
 - ⇒ wartość jednego punktu – 6,50 zł (Uchwała XVIII/276/2003 Rady m. st. Warszawy z dnia 02.10.2003 r. w sprawie najniższego wynagrodzenia zasadniczego w I kat. wartości jednego punktu w złotych),
 - ⇒ odpowiedni procent dodatku funkcyjnego,
 - ⇒ średnio 11% dodatku stażowego,
 - ⇒ premia przyznana pracownikom i kierownictwu 235.856,11 zł,
- nagrody jubileuszowe – 67.224,70 zł
- odprawy emerytalne – 57.936,00 zł
- fundusz na nagrody za aktywną pracę – 330.756,30 zł.

Mając na celu zmniejszenie kosztów wynagrodzenia Urząd Pracy zawarł umowę o refundację wynagrodzenia 7 osób niepełnosprawnych (refundacja za 6 miesięcy) oraz skorzystał z 6 robót publicznych w przeliczeniu miesięcznym i 34 staży absolwenckich w ciągu roku.

Zobowiązania w wysokości 177.110,45 zł – podatek i składki społeczne i zdrowotne od pracownika - z terminem płatności styczeń 2005 r.

§ 4040 - dodatkowe wynagrodzenie roczne, kwota 248.172,55 zł realizacja 100,%

⇒ według faktycznego wykonania.

Zobowiązania w wysokości 290.418,26 zł – wypłata netto, podatek, składka ZUS i zdrowotna – z terminem płatności luty 2005

§ 4110 - składki na ubezpieczenia społeczne, kwota 655.289,11 zł realizacja 100%

⇒ według faktycznego wykonania.

Zobowiązanie w kwocie 141.067,39 zł składki społeczne od płac i nagrody rocznej- z terminem płatności styczeń i marzec 2005 r.

§ 4120 - składki na Fundusz Pracy, kwota 104.559,98 zł realizacja 100%

⇒ według faktycznego wykonania.

Zobowiązanie w kwocie 20.899,31 zł od płac i nagrody rocznej – z terminem płatności styczeń i marzec 2005 r.

§ 4210 - zakup materiałów i wyposażenia, kwota 249.704,88 zł realizacja 99%

- papier komputerowy, papier do kserokopiarek, taśmy do wydawania numerków bezrobotnym – 33.280,25 zł
- materiały piśmienne – 36.736,36 zł
- wyposażenie biura – 77.680,44 zł (krzesła obrotowe, bindownica, wysięgnik do telefonu, regały, szafy, biurka, stoliki komp., świetlicowe, koparki, niszczarki, telefony stacjonarne i komórkowe, kalkulatory, lampki, ławki),
- zakup tonerów i tuszy do drukarek – 54.438,15 zł
- inne materiały do drobnych napraw wykonywanych we własnym zakresie – 36.161,49 zł
- paliwo do dwóch samochodów – 10.307,75 zł
- zakup materiałów do klubów pracy – 1.100,44 zł

Zobowiązanie w kwocie 954,53 zł - z terminem płatności w styczniu 2005 r.

§ 4260 - zakup energii, kwota 136.976,48 zł realizacja 87%

- opłata za energię elektryczną, centralne ogrzewanie, wodę oraz gaz według faktycznego wykonania.

Zobowiązanie w kwocie 716,69 zł. - z terminem płatności w styczniu 2005 r.

§ 4270 - zakup usług remontowych, kwota 64.833,41 zł realizacja 99%

- konserwacja kserokopiarek, komputerów, urządzeń liczących, dźwigu – 36.495,69 zł
- malowanie i adaptacja pokoi na ul. Ciołka, pozostałe remonty – 28.337,72 zł

§ 4280 - zakup usług zdrowotnych, kwota 11.975,99 zł realizacja 96%

- opłata za okresowe badania lekarskie pracowników wg rachunków wystawianych przez spółdzielnię lekarską, z którą Urząd zawarł w wyniku postępowania przetargowego umowę, szczepienie ochronne dla pracowników urzędu.

§ 4300 - zakup usług pozostałych, kwota 898.845,31 zł realizacja 99%

- ochrona budynków i sprzątanie – 177.302,47 zł
- opłata za najem pomieszczeń przy ul. Ciołka 10a – 260.681,44 zł

- usługi pocztowe, telefoniczne oraz abonament za internet – 176.501,20 zł
- zakup druków – 31.280,80 zł zapotrzebowanie było dużo większe, część finansowana z Funduszu Pracy
- dopłata do studiów i przeszkolenia pracowników – 72.767,25 zł wydatkowane na podniesienie wiedzy 11 pracowników oraz realizację zawartych 54 umów na dopłatę do studiów. Program dopłat do studiów ma wpływ na podniesienie kwalifikacji i poziomu wykształcenia pracowników. Urząd pokrywa 50% kosztów studiów
- opłata za program „SOETO” – 8.051,59 zł mimo że Urząd pracuje w systemie informatycznym „PULS”, musimy korzystać z systemu „SOETO”, ponieważ zawiera on dane archiwalne naszych bezrobotnych, brak technicznej możliwości migracji danych do systemu „PULS”)
- opłata za pieczętki – 10.153,56 zł
- usługi kominiarskie i wywóz nieczystości – 6.256,85 zł
- koszty prowadzenia rachunku bankowego, prowizje – 5.851,37 zł
- przegląd samochodu – 798,42 zł
- opłata za parking strzeżony – 2.276,20 zł
- ekspertyza (ekspertyza budowlana dotycząca pęknięć ścian budynku)– 17.926,97 zł
- wdrożenie w Urzędzie Pracy normy ISO – 8.000 zł
- doradztwo i ekspertyza finansowa – 58.570,00 zł
- funkcjonowanie Klubów Pracy – 67,20 zł
- mycie okien – 240,00 zł
- opracowanie Polityki Rachunkowości Urzędu Pracy– 10.000,00 zł
- tablica informacyjna – 1.964,20 zł
- pozostałe usługi (prenumeraty, poradnictwo w zakresie zamówień publicznych)– 50.155,79 zł

§ 4410 - podróże służbowe krajowe, kwota 9.994,64 zł realizacja 99%

- ryczałt za samochody – 1.147,24 zł
- delegacje – 8.847,40 zł

§ 4430 - różne opłaty i składki, kwota 20.901,34 zł realizacja 97%

- ubezpieczenie samochodów – 8.413,00 zł
- ubezpieczenie sprzętu komputerowego – 6.890,32 zł
- opłata za użytkowanie wieczyste gruntu – 5.598,02 zł

Zobowiązanie w kwocie 365,38 zł termin płatności styczeń 2005 r.

§ 4440 - odpisy na Zakładowy Fundusz Socjalny, kwota 112.700,00 zł realizacja 100%

- Odpis obliczony ze stawki roku 2004

§ 4480 – podatek od nieruchomości, kwota 9894,70 zł realizacja 99%

Podatek od nieruchomości za użytkowany budynek przy ul. Ciołka 10a.

Nie jesteśmy obciążani podatkiem od nieruchomości za budynek na ul. Grochowskiej 171.

§ 6050 – wydatki na inwestycje kwota 107.030,60 zł realizacja 89%

dotyczy rozbudowy budynku przy ul. Grochowskiej 171 b oraz adaptacji budynku przy ul. Młynarskiej 43/45.

§ 6060 – wydatki na zakupy inwestycyjne kwota 64.660,00 zł realizacja 97%

dotyczy zakupu 2 kserokopiarek, 2 niszczarek, 2 rzutników multimedialnych w celu poprawy jakości obsługi interesantów.

Dział 851 rozdział 85156

§ 4130 – składki zdrowotne za bezrobotnych bez prawa do zasiłku kwota 13.891.303,05 zł realizacja 100%

Zrealizowane zostały wszystkie zobowiązania bieżące oraz zobowiązania z lat ubiegłych.

§ 4580 – odsetki od składek zdrowotnych za bezrobotnych bez prawa do zasiłku kwota 1.527.143,00 zł realizacja 100%

Odsetki związane są z uregulowaniem zobowiązań z lat ubiegłych.

Dochody dział 853 rozdział 85333

§ 0920 – odsetki od rachunków bankowych – 2.595,19 zł realizacja 59%

Urząd Pracy został zobowiązany od sierpnia br. do zmiany banku BPH na bank PKO S.A., z którym zawarta została umowa przez Urząd Miasta. Umowa gwarantuje nam nie płacenie prowizji od prowadzenia rachunków bankowych, ale również nie otrzymujemy odsetek od zgromadzonych środków. W związku z powyższym zaplanowane w tym paragrafie kwoty zostały wykonane tylko w 59%.

§ 0970 – wpływy z różnych dochodów – 12.840,06 zł realizacja 30%

W paragrafie tym Urząd Pracy wykazywał dochody z tytułu dofinansowania z PFRON pracowników niepełnosprawnych zatrudnionych w urzędzie. Plan był przewidziany na dofinansowanie całego roku. W związku ze zmianą w ustawie z dnia 27 sierpnia 1997 r. o rehabilitacji zawodowej i społecznej oraz zatrudnianiu osób niepełnosprawnych która mówi, że „miesięczne dofinansowanie nie przysługuje do wynagrodzeń pracownika w części finansowanej ze środków publicznych”, od czerwca br. Urząd Pracy musi zwrócić nienależnie otrzymane środki. Dlatego realizacja w tym paragrafie jest tylko w 30%.

6. FUNDUSZ PRACY

Fundusz Pracy przeznaczony jest na finansowanie zadań z zakresu administracji rządowej realizowanej przez powiaty (art. 6 ustawy o zatrudnieniu i przeciwdziałaniu bezrobociu z 14 grudnia 1994 r.), a od 1 czerwca 2004 r. na podstawie art. 9 ustawy z dnia 20 kwietnia 2004 r. o promocji zatrudnienia i instytucjach rynku pracy.

6.1 PLAN FUNDUSZU PRACY

Rada Zatrudnienia m.st. Warszawy uchwałą nr 23/2003 z dnia 19.11.2003 pozytywnie zaopiniowała plan podziału środków Funduszu Pracy.

Prezydent m. st. Warszawy zatwierdził Zarządzeniem nr 1426/2004 z dnia 11 lutego 2004 r. Plan Funduszu Pracy na rok 2004.

Rozchody – Dział 853 rozdział 85333

| Lp. | nazwa | § | kwota w zł |
|----------------|--|----------------------------------|--------------------|
| 1 | Zasiłki dla bezrobotnych | 3110 | 42.000.000 |
| 2 | Zasiłki przedemerytalne | 3110 | 40.000.000 |
| 3 | Świadczenia przedemerytalne | 3110 | 110.000.000 |
| 4 | Szkolenia | 3110,4110, 4300 | 3.000.000 |
| 5 | Prace interwencyjne | 4010,4110 | 1.100.000 |
| 6 | Roboty publiczne | 4010,4110 | 1.500.000 |
| 7 | Aktywizacja zawodowa absolwentów | 3110,4010, 4110,4280 | 4.400.000 |
| 8 | Pożyczki | 4010 | 800.000 |
| 9 | Program specjalny | 4010 | 0 |
| 10 | Młodociani i opiekunowie praktyk | 4010,4110 | 1.500.000 |
| 11 | Koszty postępowania sądowego | 4610 | 10.000 |
| 12 | Finansowanie zadań określonych w art. 57 ust.1, pkt: 9, 11, 15,16, 17, 19,31 | 4210,4300, 4580, 4590,6120 | 2.203.500 |
| 13 | ZUS | 4110 | 14.500.000 |
| 14 | Składka zdrowotna | 4130 | 16.000.000 |
| OGÓLEM: | | | 237.013.500 |

Środki finansowe na aktywne formy przeciwdziałania bezrobociu oraz na wypłatę zasiłków dla bezrobotnych i zasiłków oraz świadczeń przedemerytalnych przyznawane są przez Ministra Gospodarki i Pracy według określonego algorytmu. W związku z prognozami zawartymi w projekcie ustawy budżetowej na rok 2004 zakładaliśmy utrzymanie bezrobocia na poziomie 6,4%.

6.2 PLAN FUNDUSZU PRACY (PIERWSZA ZMIANA)

W związku z decyzją Ministra Gospodarki, Pracy i Polityki Społecznej nr DF.I.-4021-3-AK/04 z dnia 22.04.2004 r. o przyznaniu środków w wysokości 9.115.600 zł na realizację programów mających na celu aktywizację osób bezrobotnych, nastąpiło zmniejszenie planu o 3.184.400 zł.

Prezydent Miasta Stołecznego Warszawy Zarządzeniem nr 1603/2004 z dnia 17 czerwca 2004r. zatwierdził korektę Planu Funduszu Pracy na rok 2004.

| lp. | nazwa | § | Plan na 2004 r. | Plan po zmianach | Różnica |
|---------------|---|----------------------------------|--------------------|--------------------|-------------------|
| 1. | Zasiłki dla bezrobotnych | 3110 | 42.000.000 | 42.000.000 | 0 |
| 2. | Zasiłki przedemerytalne | 3110 | 40.000.000 | 40.000.000 | 0 |
| 3. | Świadczenie przedemerytalne | 3110 | 110.000.000 | 110.000.000 | 0 |
| 4. | Szkolenia | 3110,4110, 4300 | 3.000.000 | 1.500.000 | -1.500.000 |
| 5. | Prace interwencyjne | 4010,4110 | 1.100.000 | 700.000 | -400.000 |
| 6. | Roboty publiczne | 4010,4110 | 1.500.000 | 2.005.300 | +505.300 |
| 7. | Aktywizacja zawodowa absolwentów | 3110,4010, 4110,4280 | 4.400.000 | 3.910.300 | -489.700 |
| 8. | Pożyczki | 4010 | 800.000 | 500.000 | -300.000 |
| 9. | Program specjalny | 4010 | 0 | 0 | 0 |
| 10. | Młodociani i opiekunowie praktyk | 4010,4110 | 1.500.000 | 500.000 | -1.000.000 |
| 11. | Koszty postępowania sądowego | 4610 | 10.000 | | |
| 12. | Finansowanie zadań określonych w art. 108 | 4210,4300, 4580, 4590,6120 | 2.203.500 | 2.626.100 | +422.600 |
| 13. | ZUS | 4110 | 14.500.000 | 14.500.000 | 0 |
| 14. | Składka zdrowotna | 4130 | 16.000.000 | 16.000.000 | 0 |
| ogółem | | | 237.013.500 | 234.251.700 | -2.761.800 |

Uznaliśmy, że środki przyznane przez Ministra Gospodarki, Pracy i Polityki Społecznej nie wystarczą na realizację wszystkich zadań w ramach aktywnych form przeciwdziałania bezrobociu zaplanowanych na 2004 r. Długofalowe, efektywne działania Urzędu Pracy m.st. Warszawy oraz przeprowadzony konkurs dla pracodawców spowodowały, że do 23.04.2004r. pozyskaliśmy oferty, których realizacja przewyższała przyznane środki na refinansowanie nowo tworzonych miejsc pracy oraz staży.

W związku z zaistniałą sytuacją znacząco zmniejszy na rok 2004. łąby się liczba osób korzystających z różnych form subsydiowanego zatrudnienia. Nie wykluczaliśmy również przez to

możliwości całkowitego zaprzestania obsługi pracodawców w zakresie dofinansowania miejsc pracy i staży.

6.3 PLAN FUNDUSZU PRACY (DRUGA ZMIANA)

Prezydent Miasta Stołecznego Warszawy Zarządzeniem nr 1762/2004 z dnia 24 sierpnia 2004r. zatwierdził korektę Planu Funduszu Pracy na rok 2004.

| lp. | nazwa | § | Plan na 2004 r. | Plan po zmianach | Różnice |
|---------------|--|----------------------------------|--------------------|--------------------|-------------------|
| 1. | Zasiłki dla bezrobotnych | 3110 | 42.000.000 | 42.000.000 | 0 |
| 2. | Zasiłki przedemerytalne | 3110 | 40.000.000 | 40.000.000 | 0 |
| 3. | Świadczenie przedemerytalne | 3110 | 110.000.000 | 110.000.000 | 0 |
| 4. | Szkolenia | 3110,4110, 4300 | 1.500.000 | 1.500.000 | 0 |
| 5. | Prace interwencyjne | 4010,4110 | 700.000 | 700.000 | 0 |
| 6. | Roboty publiczne | 4010,4110 | 2.005.300 | 2.005.300 | 0 |
| 7. | Aktywizacja zawodowa absolwentów | 3110,4010, 4110,4280 | 3.910.300 | 4.064.000 | +153.700 |
| 8. | Pożyczki | 4010 | 500.000 | 346.300 | -153.700 |
| 9. | Program specjalny | 4010 | 0 | 0 | 0 |
| 10. | Młodociani i opiekunowie praktyk | 4010,4110 | 500.000 | 500.000 | 0 |
| 11. | Koszty postępowania sądowego | 4610 | 10.000 | 10.000 | 0 |
| 12. | Finansowanie zadań określonych w art. 108 | 4210,4300, 4580, 4590,6120 | 2.626.100 | 2.626.100 | 0 |
| 13. | ZUS | 4110 | 14.500.000 | 14.500.000 | 0 |
| 14. | Składka zdrowotna | 4130 | 16.000.000 | 16.000.000 | 0 |
| 15. | Realizacja projektu SPO RZL „Od stażu do zatrudnienia” | 3110,4010, 4110,4280 | 0 | 1.919.400 | +1.919.400 |
| 16. | Realizacja projektu SPO RZL „Szansa na powrót” | 3110,4010, 4110,4280 | 0 | 713.900 | +713.900 |
| ogółem | | | 234.251.700 | 236.885.000 | +2.633.300 |

Ustawa o promocji zatrudnienia i instytucjach rynku pracy z dnia 20 kwietnia 2004, która weszła w życie 1 czerwca br. zlikwidowała możliwość udzielania pożyczek na rozpoczęcie własnej działalności gospodarczej, wprowadzając formę jednorazowej dotacji na ten cel. W związku z brakiem Rozporządzenia Ministra Gospodarki i Pracy określającego tryb, warunki i zasady przyznawania ww. dotacji celowe było przesunięcie pozostałej kwoty **153.700 zł** przeznaczonej pierwotnie na pożyczki na aktywizację zawodową absolwentów.

Zgodnie z Sektorowym Programem Operacyjnym Rozwój Zasobów Ludzkich - Priorytet 1 „Aktywna polityka rynku pracy oraz integracji zawodowej i społecznej”, finansowanym z Europejskiego Funduszu Społecznego Urząd Pracy m.st. Warszawy, decyzją Ministra Gospodarki

i Pracy na realizację dwóch projektów posiłkowych zostały przyznane środki w łącznej kwocie 2.633,3 tys. zł.

- I. **1.919.400 zł** na realizację projektu „Od stażu do zatrudnienia” - w ramach działania 1.2 „Perspektywy dla młodzieży”; schemat a) wspieranie młodzieży na rynku pracy, w tym na szkolenia i dodatki szkoleniowe **380.350 zł**, na aktywizację zawodową bezrobotnych określonych w art. 49 i art. 53 ust.2 ustawy o promocji zatrudnienia i instytucjach rynku pracy **1.514.750 zł** oraz na prace interwencyjne **24.300 zł**.

- II. **713.900 zł** na realizację projektu „Szansa na powrót” – w ramach działania 1.3 „Przeciwdziałanie i zwalczanie długotrwałego bezrobocia”; schemat a) wspieranie osób bezrobotnych w tym długotrwale bezrobotnych, w tym na szkolenia i dodatki szkoleniowe **488.390 zł**, na aktywizację zawodową bezrobotnych określonych w art.49, pkt 2 ustawy o promocji zatrudnienia i instytucjach rynku pracy **87.900 zł**, na dotacje **110.000 zł**, prace interwencyjne **8.850 zł**, koszty opieki nad osobami zależnymi **18.760 zł**.

Warto podkreślić, że wymienione wyżej programy zostały pozytywnie zaopiniowane przez Radę Zatrudnienia Miasta Stołecznego Warszawy.

6.4 PLAN FUNDUSZU PRACY (TRZECIA ZMIANA)

Decyzją Ministra Gospodarki i Pracy nr DF.I.-4021-3-AK/04 z dnia 19.08.2004 r. Urząd Pracy m.st. Warszawy otrzymał środki w wysokości 12.148,9 tys. zł na realizację programów mających na celu aktywizację osób bezrobotnych.

Prezydent Miasta Stołecznego Warszawy Zarządzeniem nr 1824/2004 z dnia 24 września 2004 r. zatwierdził korektę Planu Funduszu Pracy na rok 2004.

| lp. | nazwa | § | plan na rok 2004 kwota w zł | plan po zmianach kwota w zł | wzrost/ spadek |
|---------------|--|------------------------------|--------------------------------|--------------------------------|-------------------|
| 1. | Zasiłki dla bezrobotnych | 3110 | 42.000.000 | 42.000.000 | 0 |
| 2. | Zasiłki przedemerytalne | 3110 | 40.000.000 | 40.000.000 | 0 |
| 3. | Świadczenie przedemerytalne | 3110 | 110.000.000 | 110.000.000 | 0 |
| 4. | Szkolenia | 3110,4110, 4300 | 1.500.000 | 1.500.000 | 0 |
| 5. | Prace interwencyjne | 4010,4110 | 700.000 | 600.000 | - 100.000 |
| 6. | Roboty publiczne | 4010,4110 | 2.005.300 | 1.905.300 | - 100.000 |
| 7. | Aktywizacja zawodowa absolwentów | 3110,4010, 4110,4280 | 4.064.000 | 4.664.000 | + 600.000 |
| 8. | Pożyczki | 4010 | 346.300 | 346.300 | 0 |
| 9. | Program specjalny | 4010 | 0 | 0 | 0 |
| 10. | Młodociani i opiekunowie praktyk | 4010,4110 | 500.000 | 500.000 | 0 |
| 11. | Koszty postępowania sądowego | 4610 | 10.000 | 10.000 | 0 |
| 12. | Finansowanie zadań określonych w art.108 ustawy z dnia 20 kwietnia 2004r. o promocji zatrudnienia i instytucjach rynku pracy | 4210,4300,4580, 4590,6120 | 2.626.100 | 2.626.100 | 0 |
| 13. | ZUS | 4110 | 14.500.000 | 14.500.000 | 0 |
| 14. | Składka zdrowotna | 4130 | 16.000.000 | 16.000.000 | 0 |
| 15. | Realizacja projektu SPO RZL „Od stażu do zatrudnienia” | 3110,4010,4110, 4280 | 1.919.400 | 1.919.400 | 0 |
| 16. | Realizacja projektu SPO RZL „Szansa na Powrót” | 3110,4010,4110, 4280 | 713.900 | 713.900 | 0 |
| ogółem | | | 236.885.000 | 237.285.000 | + 400.000 |

Zmniejszono limit środków na prace interwencyjne a także na roboty publiczne o 100 tys. zł z powodu mniejszego, niż zakładano wcześniej, zainteresowania pracodawców korzystaniem z tych form subsydiowanych miejsc zatrudnienia oraz niepełnego wykorzystania zorganizowanych miejsc pracy. Powyższe kwoty oraz 400 tys. zł dodatkowo przyznane przez Ministra Gospodarki i Pracy przeznaczaliśmy na sfinansowanie staży zawodowych, gdyż ta forma aktywizacji cieszyła się niezmiennie bardzo dużym zainteresowaniem zarówno pracodawców, jak i bezrobotnych.

Przesunięte środki umożliwiły bieżącą wypłatę stypendiów dla absolwentów odbywających staże oraz zwrot poniesionych przez pracodawcę kosztów wypłaconego absolwentom wynagrodzenia.

6.5 PLAN FUNDUSZU PRACY (CZWARTA ZMIANA)

Zgodnie z decyzjami Ministra Gospodarki i Pracy nr DF.I.-4021-3-AK/04 z 14.09.2004 r. oraz nr DF.I.-4021-2-AK/04 z 24.09.2004 r. Urząd Pracy m.st. Warszawy otrzymał środki w łącznej wysokości 12.686,1 tys. zł na realizację programów mających na celu aktywizację osób bezrobotnych.

Prezydent Miasta Stołecznego Warszawy Zarządzeniem nr 1965/2004 z dnia 19 listopada 2004 r. zatwierdził korektę Planu Funduszu Pracy na rok 2004.

| lp. | nazwa | § | Plan na 2004 r | Plan po zmianach | Różnica |
|---------------|--|------------------------------------|--------------------|--------------------|--------------------|
| 1. | Zasiłki dla bezrobotnych | 3110 | 42.000.000 | 40.000.000 | -2.000.000 |
| 2. | Zasiłki przedemerytalne | 3110 | 40.000.000 | 21.000.000 | -19.000.000 |
| 3. | Świadczenie przedemerytalne | 3110 | 110.000.000 | 82.000.000 | -28.000.000 |
| 4. | Szkolenia | 3110,4110, 4300, | 1.500.000 | 1.685.330 | +185.330 |
| 5. | Prace interwencyjne | 4010,4110 | 600.000 | 600.000 | 0 |
| 6. | Roboty publiczne | 4010,4110 | 1.905.300 | 1.905.300 | 0 |
| 7. | Aktywizacja zawodowa absolwentów | 3110,4010, 4110,4280 | 4.664.000 | 4.881.200 | +217.200 |
| 8. | Pożyczki | 4010 | 346.300 | 410.970 | +64.670 |
| 9. | Program specjalny | 4010 | 0 | 0 | 0 |
| 10. | Młodociani i opiekunowie praktyk | 4010,4110 | 500.000 | 570.000 | +70.000 |
| 11. | Koszty postępowania sądowego | 4610 | 10.000 | 10.000 | 0 |
| 12. | Finansowanie zadań określonych w art. 108 | 4210, 4300, 4580, 4590, 6120 | 2.626.100 | 2.626.100 | 0 |
| 13. | ZUS | 4110 | 14.500.000 | 14.500.000 | 0 |
| 14. | Składka zdrowotna | 4130 | 16.000.000 | 16.000.000 | 0 |
| 15. | Realizacja projektu SPO RZL „Od stażu do zatrudnienia” | 3110, 4010, 4110, 4280 | 1.919.400 | 1.919.400 | 0 |
| 16. | Realizacja projektu SPO RZL „Szansa na powrót” | 3110, 4010, 4110, 4280 | 713.900 | 713.900 | 0 |
| ogółem | | | 237.285.000 | 188.822.200 | -48.462.800 |

Z przyznanej przez Ministra Gospodarki i Pracy dodatkowej kwoty 537,2 tys. zł – 217,2 tys. zł przeznaczylismy na sfinansowanie staży, gdyż ta forma aktywizacji zawodowej nieustannie cieszyła się bardzo dużym zainteresowaniem zarówno pracodawców, jak i bezrobotnych. Środki te pozwoliły na bieżąco wypłacać stypendia osobom odbywających staże oraz umożliwiły częściowy zwrot kosztów wynagrodzeń wypłacanych absolwentom przez pracodawców.

Kwotę 70,0 tys. zł przeznaczyliśmy na refundację wynagrodzeń i składek na ubezpieczenie społeczne młodocianych pracowników, co umożliwiło nam pokrycie bieżących zobowiązań wynikających z zawartych umów.

Pozostałe 250 tys. zł przeznaczyliśmy na program aktywizacji zawodowej zwalnianych pracowników DAEWOO FSO MOTOR S.A., mający na celu zmniejszenie negatywnych skutków zwolnień grupowych przeprowadzanych przez tego pracodawcę. Program zakładał udzielenie pomocy w zakresie organizowania i finansowania szkoleń, a także jednorazowego przyznania środków na rozpoczęcie pozarolniczej działalności gospodarczej i refundacji związanych z tym kosztów pomocy prawnej, konsultacji i doradztwa zawodowego. W ramach tego programu kwotę 185.330 zł przeznaczyliśmy na szkolenia i pożyczki szkoleniowe, natomiast kwotę 64.670 zł – na jednorazowe przyznanie środków na rozpoczęcie pozarolniczej działalności gospodarczej.

6.6 PLAN FUNDUSZU PRACY (PIĄTA ZMIANA)

Zgodnie z decyzjami Ministra Gospodarki i Pracy nr. DF.I.-4021-3-AK/04 z dnia 08.10.2004 r., nr DF.I.074/180/AŁ/04 z dnia 08.11.2004 r. oraz nr DF.I.-4021-3-AŁ/04 z dnia 23.11.2004 r. Urząd Pracy m.st. Warszawy otrzymał środki w łącznej wysokości 13.582,2 tys. zł na realizację programów mających na celu aktywizację osób bezrobotnych.

Prezydent Miasta Stołecznego Warszawy Zarządzeniem nr 2012/2004 z dnia 14 grudnia 2004 r zatwierdził korektę Planu Funduszu Pracy na rok 2004.

| lp. | nazwa | § | Plan na 2004 r | Plan po zmianach | Różnica |
|---------------|--|-----------------------------------|--------------------|--------------------|-----------------|
| 1. | Zasiłki dla bezrobotnych | 3110 | 40.000.000 | 40.000.000 | 0 |
| 2. | Zasiłki przedemerytalne | 3110 | 21.000.000 | 21.000.000 | 0 |
| 3. | Świadczenie przedemerytalne | 3110 | 82.000.000 | 82.000.000 | 0 |
| 4. | Szkolenia | 3110,4110, 4300 | 1.685.330 | 1.885.330 | +200.000 |
| 5. | Prace interwencyjne | 4010,4110 | 600.000 | 650.000 | +50.000 |
| 6. | Roboty publiczne | 4010,4110 | 1.905.300 | 2.005.300 | +100.000 |
| 7. | Aktywizacja zawodowa absolwentów | 4010 | 4.881.200 | 5.177.300 | +296.100 |
| 8. | Pożyczki | 3110,4010, 4110,4280 | 410.970 | 410.970 | 0 |
| 9. | Program specjalny | 4010 | 0 | 0 | 0 |
| 10. | Młodociani i opiekunowie praktyk | 4010,4110 | 570.000 | 820.000 | +250.000 |
| 11. | Koszty postępowania sądowego | 4610 | 10.000 | 3.000 | -7.000 |
| 12. | Finansowanie zadań określonych w art. 108 | 4210,4300, 4580, 4590, 6120 | 2.626.100 | 2.626.100 | 0 |
| 13. | ZUS | 4110 | 14.500.000 | 14.500.000 | 0 |
| 14. | Składka zdrowotna | 4130 | 16.000.000 | 16.000.000 | 0 |
| 15. | Realizacja projektu SPO RZL „Od stażu do zatrudnienia” | 3110,4010, 4110, 4280 | 1.919.400 | 1.919.400 | 0 |
| 16. | Realizacja projektu SPO RZL „Szansa na powrót” | 3110,4010, 4110,4280 | 713.900 | 713.900 | 0 |
| ogółem | | | 188.822.200 | 189.711.300 | +889.100 |

Z przyznanej przez Ministra Gospodarki i Pracy dodatkowej kwoty 896,1 tys. zł – 100,0 tys. zł przeznaczyliśmy na sfinansowanie robót publicznych. Pozwoliło to zaktywizować zawodowo osoby bezrobotne, zagrożone długotrwałym bezrobociem i wykluczeniem społecznym, - a co za tym idzie - zmniejszyć negatywne skutki pozostawiania tych osób poza rynkiem pracy.

Kwotę 50 tys. zł przeznaczyliśmy na pokrycie zobowiązań finansowych zawartych w umowach o zorganizowanie prac interwencyjnych.

Kwotę 296,1 tys. zł przeznaczyliśmy na sfinansowanie staży, gdyż ta forma aktywizacji zawodowej cieszyła się niezmiennie bardzo dużym zainteresowaniem zarówno pracodawców, jak i bezrobotnych. Środki te umożliwiły bieżącą wypłatę stypendiów dla osób odbywających staże oraz zwrot kosztów wynagrodzeń wypłacanych absolwentom przez pracodawców.

Kwotę 200,0 tys. zł przeznaczyliśmy na sfinansowanie szkoleń, ponieważ coraz bardziej wymagający, stołeczny rynek pracy otwiera się głównie dla osób posiadających wysokie kwalifikacje i dobre przygotowanie zawodowe. Uczestnictwo w szkoleniach pomaga osobom bezrobotnym w pozyskaniu nowych lub podniesieniu posiadanych kwalifikacji, co z pewnością zwiększa ich szanse na znalezienie zatrudnienia.

Pozostałą kwotę 250,0 tys. zł przeznaczyliśmy na refundację wynagrodzeń i składek na ubezpieczenie społeczne młodocianych pracowników, co umożliwiło nam pokrycie bieżących zobowiązań wynikających z zawartych umów.

Jednocześnie zmniejszyliśmy o kwotę 7 tys. zł koszty postępowania sądowego, co wynika z mniejszego niż zakładano wykonania planu za dziesięć miesięcy 2004 r.

Środki zostały przyznane m.in. w wyniku złożenia przez Urząd Pracy m.st. Warszawy programu „Krok Q przyszłości” mającego na celu aktywizację osób młodych, określonych przez ustawodawcę jako grupa ryzyka napotykająca na problemy w podjęciu pierwszej pracy oraz osób długotrwale bezrobotnych, zagrożonych wykluczeniem społecznym.

6.7 PLAN FUNDUSZU PRACY (SZÓSTA ZMIANA)

Zgodnie z pismem Marszałka Województwa Mazowieckiego z dnia 15.12.2004 r., Minister Gospodarki i Pracy zmniejszył kwotę wysokości środków Funduszu Pracy na finansowanie zadań z projektu SPO RZL – Działanie 1.3. z przeznaczeniem na działania poza SPO RZL. Plan Funduszu Pracy został dostosowany do faktycznych wydatków przez Dyrektora Urzędu Pracy .

| lp. | nazwa | § | Plan na 2004 r | Plan po zmianach | Różnica |
|---------------|--|----------------------------------|--------------------|--------------------|----------|
| 1. | Zasiłki dla bezrobotnych | 3110 | 40.000.000 | 40.000.000 | 0 |
| 2. | Zasiłki przedemerytalne | 3110 | 21.000.000 | 21.000.000 | 0 |
| 3. | Świadczenie przedemerytalne | 3110 | 82.000.000 | 82.000.000 | 0 |
| 4. | Szkolenia | 3110,4110, 4300 | 1.885.330 | 1.885.330 | 0 |
| 5. | Prace interwencyjne | 4010,4110 | 650.000 | 650.000 | 0 |
| 6. | Roboty publiczne | 4010,4110 | 2.005.300 | 2.005.300 | 0 |
| 7. | Aktywizacja zawodowa absolwentów | 3110,4010, 4010,4280 | 5.177.300 | 5.191.998 | +14.698 |
| 8. | Pożyczki | 4010 | 410.970 | 405.072 | -5.898 |
| 9. | Program specjalny | 4010 | 0 | 0 | 0 |
| 10. | Młodociani i opiekunowie praktyk | 4010,4110 | 820.000 | 820.000 | 0 |
| 11. | Koszty postępowania sądowego | 4610 | 3.000 | 3.000 | 0 |
| 12. | Finansowanie zadań określonych w art. 108 | 4210,4300, 4580, 4590,6120 | 2.626.100 | 2.626.100 | 0 |
| 13. | ZUS | 4110 | 14.500.000 | 14.500.000 | 0 |
| 14. | Składka zdrowotna | 4130 | 16.000.000 | 16.000.000 | 0 |
| 15. | Realizacja projektu SPO RZL „Od stażu do zatrudnienia” | 3110,4010, 4110,4280 | 1.919.400 | 1.919.400 | 0 |
| 16. | Realizacja projektu SPO RZL „Szansa na powrót” | 3110,4010, 4110,4280 | 713.900 | 705.100 | -8.800 |
| ogółem | | | 189.711.300 | 189.711.300 | 0 |

6.8 WYKONANIE FUNDUSZU PRACY W ROKU 2004

Środki przeznaczone na zabezpieczenie zasiłków dla bezrobotnych, zasiłków i świadczeń przedemerytalnych, refundacje pracowników młodocianych i opiekunów praktyk, kosztów postępowania sądowego, opłat zryczałtowanych, ZUS, składek zdrowotnych.

| lp. | nazwa | plan 2004 r. | wykonanie 2004 r. | % (4/3) |
|----------------|---|--------------------|-----------------------|-----------|
| 1 | 2 | 3 | 4 | 5 |
| 1 | Zasiłki dla bezrobotnych | 40.000.000 | 38.757.755,12 | 97 |
| 2 | Zasiłki przedemerytalne | 21.000.000 | 21.457.250,60 | 102 |
| 3 | Świadczenia przedemerytalne | 82.000.000 | 80.333.533,67 | 98 |
| 4 | Dodatki aktywizacyjne | | 10.198,30 | 0 |
| 5 | Stypendia szkolne dla dorosłych | | 1.385,20 | 0 |
| 4 | Koszty postępowania sądowego | 3.000 | 2.483,66 | 93 |
| 5 | Finansowanie zadań określonych w art. 108 | 2.626.100 | 2.589.961,70 | 99 |
| 6 | ZUS | 14.500.000 | 13.315.758,89 | 92 |
| 7 | Składka zdrowotna | 16.000.000 | 11.609.488,01 | 73 |
| OGÓLEM: | | 176.129.100 | 168.077.815,15 | 95 |

Na początku 2004 roku z zasiłków dla bezrobotnych korzystało 7.118 osób, na koniec grudnia 2004 roku – 6.512 osób, z zasiłku przedemerytalnego na początku 2004 roku – 5.451 osób, a na koniec lipca 2004 roku – 4.801 osób. Zwiększenie liczby osób nastąpiło w świadczeniach przedemerytalnych (na początku 2004 roku – 7.118 osób, na koniec lipca 2004 roku - 13.234 osób). Zasiłki i świadczenia przedemerytalne z dniem 1 sierpnia 2004 roku zostały przekazane do ZUS. Wydatki w punkcie 4 i 5 nie posiadają limitów i nie były uwzględnione w planie Funduszu Pracy. W ramach zadań określonych w art.108 wydatkowano kwotę 2.589.961,70 zł, na wyposażenie w sprzęt komputerowy- 851.160,34 zł, kserokopiarki – 35.685,00 zł, infomaty – 60.147,22 zł, meble – 61.517,92 zł, sprzęt TV – 40.172,16 zł, druki – 153.659,81 zł, szkolenia pracowników – 155.221,00 zł, opłaty pocztowe i bankowe – 883.988,71 zł, ogłoszenia – 14.771,27 zł, finansowanie liderów klubów pracy – 81.760,00 zł, grup wsparcia – 20.341,55 zł. Ponadto: materiały biurowe i do Klubów Pracy – 145.901,16 zł, system informatyczny – 19.638,54 zł, badanie rynku pracy – 27.660,00 zł, Targi – 3.660,00 zł, rozmowy telefoniczne z bezrobotnymi – 34.677,03 zł.

Środki na aktywizację zawodową osób bezrobotnych

| lp. | nazwa | plan na rok 2004 | Wykonanie 2004 r. | % (4/3) |
|----------------|---|------------------|----------------------|-----------|
| 1 | 2 | 3 | 4 | 5 |
| 1 | Szkolenia i pożyczki szkoleniowe | 1.885.330 | 1.846.223,80 | 98 |
| 2 | Prace interwencyjne | 650.000 | 649.948,86 | 100 |
| 3 | Roboty publiczne | 2.005.300 | 2.005.230,29 | 100 |
| 4 | Aktywizacja absolwentów | 5.191.998 | 5.191.994,64 | 100 |
| 5 | Pożyczki | 405.072 | 357.300 | 88 |
| 6 | Młodociani i opiekunowie praktyk | 820.000 | 819.762,95 | 100 |
| 7* | Realizacja projektu 1.2 Od stażu do zatrudnienia | 1.919.400 | 1.890.236,87 | 98 |
| 8* | Realizacja projektu 1.3 Szansa na powrót | 705.100 | 648.888,07 | 92** |
| Ogółem: | | 13.582200 | 13.411.201,66 | 99 |

- *kwoty w punktach 7 i 8 nie uwzględniają wkładu własnego Urzędu Pracy m. st. Warszawy w realizację projektów SPO RZL
- **realizacja projektu w wartościach bezwzględnych wynosi 91%, bez wkładu własnego 92%

**Porównanie wykonania planu na aktywne formy przeciwdziałania bezrobociu
w latach 2003-2004**

| L p. | nazwa | wykonanie 2003 r. | plan na 2004 r. | wykonanie 2004 r. | % (5/4) | % (5/3) |
|-------------|----------------------------------|--------------------------|------------------------|--------------------------|----------------|----------------|
| 1 | 2 | 3 | 4 | 5 | 6 | 7 |
| 1 | Szkolenia i pożyczki szkoleniowe | 3.339.537,04 | 2.846.195 | 2.761.635,53 | 97 | 82,7 |
| 2 | Prace interwencyjne | 862.324,77 | 650.000 | 649.948,86 | 100 | 75,4 |
| 3 | Roboty publiczne | 1.690.174,23 | 2.005.300 | 2.005.230,29 | 100 | 118,6 |
| 4 | Aktywizacja absolwentów | 3.824.937,68 | 6.697.566 | 6.676.264,14 | 100 | 174,5 |
| 5 | Przygotowanie zawodowe | 0 | 18.067 | 18.067,09 | 100 | 0 |
| 6 | Pożyczki | 908.700 | 545.072 | 507.050 | 93 | 55,8 |
| 7 | Młodociani i opiekunowie praktyk | 1.549.704,12 | 820.000 | 819.762,95 | 100 | 52,9 |
| | Ogółem: | 12.175.377,84 | 13.582.200 | 13.437.958,86 | 99 | 110,4 |

Należy podkreślić wzrost faktycznie wydatkowanych środków finansowych na realizację aktywnych form przeciwdziałania bezrobociu o 10,4% w stosunku do 2003 r.

Plan wydatków na aktywne formy ogółem w 2004 r. został wykonany w 99%. Nie wszystkie środki zostały wydane na szkolenia i pożyczki szkoleniowe, ponieważ mimo ponagieł nie dotarły do Urzędu wszystkie faktury od firm szkolących za kursy indywidualne, a osoby bezrobotne zainteresowane wcześniej pożyczkami wycofały się.

Realizując zadania aktywizacji rynku pracy w 2004 r. w porównaniu z rokiem 2003 wydano:

- o 17,3% środków mniej na szkolenia i pożyczki szkoleniowe,
- o 24,6% środków mniej na prace interwencyjne,
- o 18,6% środków więcej na roboty publiczne,
- o 74,5% środków więcej na aktywizację zawodową absolwentów.

W ramach programu „Masz Szansę” dla pracowników zwalnianych z Daewoo FSO Motor S.A., zostały przydzielone Urzędowi środki w wysokości 250.000 zł na przekwalifikowanie zwolnionych pracowników. Z ww. środków suma 64.670 zł została przeznaczona na wypłacenie jednorazowych środków na podjęcie działalności gospodarczej. Szacowano 6 wypłat po ok. 11.000 zł.

Termin składania wniosków upłynął 15.12.2004r. – do tego dnia wpłynęły 2 wnioski na łączną kwotę 22.000 zł. Pozytywnie oceniono dwa wnioski, ale przed podpisaniem umowy jedna z osób ubiegających się o przyznanie jednorazowych środków na podjęcie działalności wycofała się, dlatego została podpisana tylko jedna umowa o wartości 11.000 zł, natomiast na szkolenia skierowano 5 osób. Niski wskaźnik realizacji programu aktywizacji zawodowej zwalnianych pracowników DAEWOO FSO MOTOR S.A. „Masz szansę” wynikał z bardzo małego zainteresowania beneficjentów.

7. FUNKCJONOWANIE URZĘDU

Podstawą funkcjonowania Urzędu Pracy m.st. Warszawy w 2004 r. był Regulamin Organizacyjny Urzędu Pracy m. st. Warszawy zatwierdzony Zarządzeniem Nr 73/2003 Prezydenta m. st. Warszawy z dnia 10.01.2003 r. w sprawie ustalenia Regulaminu Organizacyjnego Urzędu Pracy m. st. Warszawy.

Zadania realizowane przez poszczególne jednostki organizacyjne Urzędu Pracy m.st. Warszawy były określone w „Kontraktach zadaniowych”.

Urząd Pracy m.st. Warszawy współpracuje z następującymi instytucjami rynku pracy i jednostkami organizacyjnymi m. st. Warszawy:

- powiatowymi urzędami pracy – podpisane porozumienie o współpracy i wymianie informacji ze wszystkimi powiatowymi urzędami wokół Warszawy,
- Wojewódzkim Urzędem Pracy w Warszawie,
- dzielnicami m. st. Warszawy – wspólne organizowanie Targów Pracy i współdziałanie w aktywizacji rynku pracy,
- Ośrodkami Pomocy Społecznej – w ramach podpisanych porozumień,
- Warszawskim Centrum Pomocy Rodzinie.

7.1 KADRY

W Urzędzie Pracy m. st. Warszawy w dniu 31 grudnia 2004 r. było zatrudnionych 163 pracowników.

7.1.1 KADRA KIEROWNICZA

| | |
|----------------------------------|---|
| Dyrektor Urzędu Pracy | – Robert Kwiatkowski wykształcenie wyższe, staż pracy w Urzędzie 4 lata, |
| Główny Księgowy | – Elżbieta Szwacka wykształcenie średnie, aktualnie ostatni semestr studiów, staż pracy w Urzędzie 11 lat, |
| Kierownik Działu Organizacyjnego | - Dorota Księżak wykształcenie wyższe, studia podyplomowe, staż pracy w Urzędzie 4 lata, |
| Kierownik Działu ARP | - Mariusz Ratajkiewicz wykształcenie wyższe, staż pracy w Urzędzie 3 lata, |
| Kierownik Działu OON | - Anna Hurko-Romeyko wykształcenie wyższe, studia podyplomowe, staż pracy w Urzędzie 9 lat, |
| Zastępca kierownika Działu OI | - Joanna Nowak wykształcenie wyższe, staż pracy w Urzędzie 12 lat, |
| Zastępca kierownika Działu OI | - Krystyna Wysocka wykształcenie wyższe, studia podyplomowe, staż pracy w Urzędzie 13 lat, |
| Zastępca kierownika Działu ARP | - Iwona Trzcńska wykształcenie wyższe, staż pracy w Urzędzie 1 rok, |

| | |
|--------------------------------|--|
| Zastępca kierownika Działu ARP | - Wanda Adach wykształcenie wyższe, łączny staż w Urzędzie 7 lat, |
| Zastępca kierownika DO | - Magdalena Stępień wykształcenie wyższe, studia podyplomowe, staż pracy w Urzędzie 2 lata. |

Od sierpnia 2003 r. nie ma pracownika zatrudnionego na stanowisku Kierownika Działu Obsługi Interesantów, jego funkcję i obowiązki realizuje Dyrektor Urzędu.

7.1.2 STRUKTURA ZATRUDNIENIA W URZĘDZIE PRACY

| Lp. | Nazwa komórki organizacyjnej | liczba osób 2002 r. | liczba osób 2003 r. | liczba osób 2004 r. |
|----------------|--|------------------------|------------------------|------------------------|
| 1 | Kierownictwo Urzędu | 2 | 1 | 1 |
| 2 | Dział Obsługi Interesantów | 75 | 75 | 54 |
| 3 | Dział Aktywizacji Rynku Pracy | 31 | 49 | 74 |
| 4 | Dział Organizacyjny | 14 | 11 | 8 |
| 5 | Dział Finansowo – Księgowy | 11 | 11 | 12 |
| 6 | Dział Obsługi Osób Niepełnosprawnych | 5 | 5 | 6 |
| 7 | Dział Zasiłków i Świadczeń Przedemerytalnych | 6 | 0 | 0 |
| 8 | Referat Prawny | 2 | 5 | 7 |
| 9 | Audytor wewnętrzny | 0 | 0 | 1 |
| OGÓLEM: | | 146 | 157 | 163 |

Zgodnie z Regulaminem zatrudniania i wynagradzania w Urzędzie Pracy obowiązywał konkursowy nabór pracowników.

Od początku roku 35 absolwentów szkół wyższych lub średnich odbywało w Urzędzie Pracy staże, natomiast 16 osób było zatrudnionych w ramach robót publicznych. W Urzędzie zatrudnionych jest 14 osób niepełnosprawnych, w tym 7 na stanowiskach refundowanych w ramach umowy zawartej z PFRON, co stanowi około 9% ogółu pracowników.

W 2004 r. zatrudniliśmy 30 nowych pracowników, w tym 17 młodych ludzi podejmujących pracę po raz pierwszy. 14 osób spośród nich to absolwenci zatrudnieni w ramach umowy o pracę po co najmniej 6 miesiącach stażu w Urzędzie.

W porównaniu z rokiem ubiegłym znacznie zmniejszyła się liczba osób zatrudnionych w Dziale Obsługi Interesantów, natomiast wzrosła liczba pracowników w Dziale Aktywizacji Rynku Pracy. Jest to efekt wdrożenia drugiego etapu zmian organizacyjnych w Urzędzie polegających na wzmocnieniu funkcji pośrednika pracy. W marcu w siedzibie przy ulicy Ciołka po przeprowadzeniu postępowania

konkursowego 15 pracowników Działu Obsługi Interesantów przeszło do Działu Aktywizacji Rynku Pracy przejmując obowiązki pośrednika pracy z elementami bieżącej obsługi kartoteki.

W 2004 r. rozwiązaliśmy umowę o pracę z 24 osobami, w tym: 6 osób przeszło na emeryturę lub świadczenie przedemerytalne, 2 osoby w trybie porozumienia stron w związku ze zmianami organizacyjnymi, 1 po długotrwałej chorobie na rentę inwalidzką, 15 odeszło z upływem czasu określonego lub na własną prośbę.

7.1.3 WYKSZTAŁCENIE PRACOWNIKÓW

| Wykształcenie | 2002 | % | 2003 | % | 2004 | % |
|---------------|------------|------------|------------|------------|------------|------------|
| Wyższe | 44 | 30 | 61 | 39 | 82 | 50 |
| Pomaturalne | 16 | 11 | 20 | 12 | 19 | 12 |
| Średnie | 85 | 58 | 75 | 48 | 62 | 38 |
| Zasadnicze | 1 | 1 | 1 | 1 | 0 | 0 |
| Ogółem | 146 | 100 | 157 | 100 | 163 | 100 |

Zgodnie z Polityką Personalną na lata 2002 - 2005 kierownictwo Urzędu Pracy bardzo aktywnie zachęca swoich pracowników do podnoszenia kwalifikacji i poziomu wykształcenia. Dofinansowanie kosztów nauki wynosi 50% dla zakwalifikowanych pracowników.

W 2004 roku 2 osoby uzupełniły wykształcenie średnie poprzez zdanie egzaminu dojrzałości, 48 pracowników kontynuowało naukę w szkołach wyższych, 9 na studiach podyplomowych. 4 osoby uzyskały tytuł licencjata, 3 magistra (w tym 2 bez dofinansowania ze strony Urzędu), 6 ukończyło studia podyplomowe (w tym jedna osoba nie korzystała z pomocy finansowej Urzędu). Najczęściej wybierane kierunki to pedagogika pracy, doradztwo zawodowe i samorząd terytorialny.

W porównaniu z rokiem ubiegłym, systematycznie wzrasta odsetek pracowników z wyższym wykształceniem, który zgodnie z założeniami Polityki Personalnej w 2005 r. powinien przekroczyć 50%.

7.1.4 SZKOLENIA PRACOWNIKÓW

W 2004 r. wszyscy pracownicy w obu siedzibach zostali przeszkoleni w zakresie bhp i ppoż. – szkolenie okresowe dla pracowników administracyjno-biurowych. Zostały zakończone szkolenia z zakresu obsługi poszczególnych modułów SI PULS. Zorganizowano dla wszystkich zainteresowanych pracowników szkolenia z zakresu obsługi programów komputerowych: arkusza kalkulacyjnego Excel i edytora tekstu Word. Od początku roku w różnego rodzaju szkoleniach (nie licząc obowiązkowego dla wszystkich pracowników, okresowego szkolenia z zakresu bhp i ppoż.), wzięło udział 120 osób. W 2002 r. przeszkolono 72 pracowników, a w 2003 r. - 110 osób.

| Lp. | Tematyka szkoleń | Liczba uczestników |
|------------|--|---------------------------|
| 1 | Pośrednictwo pracy- formy i metody realizacji | 13 |
| 2 | Szkolenie okresowe bhp i ppoż. dla prac. administracyjnych | wszyscy |
| 3 | Nowe możliwości wspierania rozwoju z programu PHARE | 3 |
| 4 | SI PULS różne moduły | 25 |
| 5 | VAT dla sfery budżetowej | 1 |
| 6 | Program płatnika wersja 6,0 | 1 |
| 7 | Zamówienia publiczne- główne założenia, nowelizacja ustawy | 2 |
| 8 | Bezpieczeństwo systemów komputerowych | 1 |
| 9 | Zakład pracy płatnikiem podatku dochodowego od osób fizycznych | 1 |
| 10 | Lider klubu pracy | 4 |
| 11 | Konsultant Funduszy Europejskich | 2 |
| 12 | Prawo pracy – zmiany do ustawy od 01.01.2004 r. | 5 |
| 13 | Ochrona danych osobowych w BIP | 1 |
| 14 | Ochrona danych osobowych – zmiany do ustawy | 4 |
| 15 | Metody pracy audytora wewnętrznego | 1 |
| 16 | Audyt wewnętrzny warsztaty | 1 |
| 17 | Kurs przygotowujący do egzaminu na audytora wewnętrznego | 3 |
| 18 | Nauka języka angielskiego | 6 |
| 19 | Pomoc publiczna w obszarze zatrudnienia | 1 |
| 20 | Wdrażanie indywidualnych planów działania dla bezrobotnej młodzieży | 6 |
| 21 | Jak podjąć pracę w Unii Europejskiej? | 8 |
| 22 | Grafika komputerowa | 2 |
| 23 | Jak skutecznie przygotować i przeprowadzić postępowanie o udzielenie zamówienia publicznego? | 2 |
| 24 | Zamówienia publiczne przy realizacji EFS | 5 |
| 25 | Edytor tekstu Word | 50 |
| 26 | Arkusze kalkulacyjne Excel | 55 |

| | | |
|----|---|---|
| 27 | Zatrudnianie i wspieranie osób niepełnosprawnych intelektualnie | 1 |
| 28 | Przedsiębiorczość jako forma aktywizacji zawodowej i społecz. | 1 |
| 29 | Rozliczenie finansowe i sprawozdawczość projektów z EFS | 6 |
| 30 | Sporządzanie, obieg, kontrola i ewidencja dokumentów finansowo-księgowych projektów z EFS | 4 |
| 31 | Postępowanie sądowe i egzekucyjne | 2 |
| 32 | Windykacja należności w przedsiębiorstwie | 2 |
| 33 | SQL w powiązaniu z programem płatnika | 2 |
| 34 | Rachunkowość budżetowa od podstaw | 1 |
| 35 | Pomoc publiczna w świetle przepisów unijnych- stan aktualny | 3 |
| 36 | Formalno-prawne dochodzenie wierzytelności w działaniach UP | 3 |
| 37 | Prawo zamówień publicznych od A do Z | 2 |
| 38 | Trener Spadochron | 2 |
| 39 | Implementing and Managing Microsoft Exchange Server 2003 | 1 |
| 40 | Managing a Microsoft Windows Server 2003 Environment | 1 |
| 41 | Microsoft Windows Serwer 2003 Environment | 1 |

7.1.5 WYNAGRODZENIA PRACOWNIKÓW

Pracownicy Urzędu Pracy są wynagradzani zgodnie z zasadami uregulowanymi w „Regulaminie zatrudniania i wynagradzania pracowników w Urzędzie Pracy m.st. Warszawy” z dnia 15 września 2003 r. z późniejszymi zmianami.

Z dniem 1 września 2004 r. w związku z Uchwałą XVIII/276/2003 Rady Miasta Stołecznego Warszawy w sprawie najniższego wynagrodzenia zasadniczego w I kategorii i wartości jednego punktu w złotych zostały wprowadzone zmiany w załącznikach nr 1 i 2 do Regulaminu.

Średnia płaca w Urzędzie, na 1 etat, wynosiła na dzień 31 grudnia 2004 r. 1.960,00 zł brutto. W stosunku do 2003 r. nastąpił wzrost wynagrodzeń o 2,9% w przeliczeniu na 1 etat.

Struktura wynagrodzeń pracowników Urzędu.

| Stanowisko | liczba osób | średnia płaca brutto | płaca w Urzędzie (w zł) |
|-------------------------|-------------|----------------------|-------------------------|
| DYREKTOR | 1 | 5.136,00 | wg Roz. R.M. |
| AUDYTOR WEWNĘTRZNY | 1 | 1.750,00 | 1.750,00 na ½ etatu |
| KIEROWNIK DZIAŁU | 4 | 3.412,00 | 3.200,00-3.700,00 |
| Z-CA KIEROWNIKA DZIAŁU | 5 | 3.334,40 | 3.200,00-3.424,00 |
| RADCA PRAWNY | 3 | 2.925,00 | 2.580,00-3.100,00 |
| ST. INSPEKTOR POWIATOWY | 12 | 2.312,48 | 1.914,00-2.970,00 |
| ST. DORADCA ZAWODOWY | 2 | 2.235,00 | 2.202,00-2.268,00 |
| ST. POŚREDNIK PRACY | 2 | 2.154,00 | 2.004,00-2.304,00 |
| DORADCA ZAWODOWY | 7 | 1.769,89 | 1.450,00-2.040,00 |
| POŚREDNIK PRACY | 50 | 1.792,82 | 1.450,00-2.296,80 |
| INSPEKTOR | 66 | 1.820,75 | 1.428,00-2.082,00 |
| PODINSPEKTOR | 10 | 1.586,48 | 1.450,00-1.700,00 |

W czerwcu i lipcu 2004 r. została przeprowadzona w Urzędzie okresowa ocena pracowników. W tym roku, po raz pierwszy wykorzystano system ocen opracowany przez zespół specjalistów dla potrzeb powiatowych urzędów pracy. Oceniano zarówno sposób realizacji obowiązków służbowych, jak i predyspozycje oraz kompetencje określone w karcie opisu funkcji pracownika.

Celem oceny było określenie mocnych i słabych stron pracowników, ustalenie potrzeb z zakresu szkoleń mających na celu podwyższenie kwalifikacji zawodowych, zapoznanie się z uwagami pracowników dotyczącymi warunków pracy, wypromowanie najlepszych. W porównaniu z rokiem 2003 zmalała ilość ocen dobrych, wzrósł odsetek ocen bardzo dobrych, pojawiły się oceny wyróżniające, ale z drugiej strony wzrosła ilość ocen zadowolających, jak również dwie osoby uzyskały ocenę negatywną. W wyniku przeprowadzonej oceny 50 pracownikom zwiększono wynagrodzenie zasadnicze oraz 84 osoby wyróżniono nagrodami pieniężnymi.

W ostatnim tygodniu grudnia podczas spotkań wigilijnych Dyrektor Urzędu Pracy wręczył 92 pracownikom dyplomy za osiągnięcie wyróżniających wyników w pracy. 44 osoby otrzymały nagrody kategorii A, natomiast 48- kategorii B.

7.2 WARUNKI LOKALOWE

Urząd Pracy w Warszawie zlokalizowany jest w dwóch budynkach:

ul. Grochowska 171 b.

Budynek został przekazany w dniu 31 grudnia 1992 r. Rejonowemu Biuru Pracy przez Wojewodę Warszawskiego (jedyne ślad dokumentu to fotokopia protokołu zdawczo – odbiorczego środka trwałego nr AG-I-2103/29(92).

Budynek zlokalizowany jest na działce 1.773 m². Budynek murowany, jednopiętrowy, podpiwniczony o łącznej powierzchni użytkowej 901,10 m². W latach 1996 - 97 został poddany generalnemu remontowi, a jego wyposażenie i układ tzn. „droga bezrobotnego” jest zgodny ze standardem europejskim. Dostosowany jest do przyjmowania osób niepełnosprawnych.

Przewidywano, że obiekt ten jest dostosowany do obsługi maksymalnie 5 tysięcy osób. Aktualnie w tym budynku obsługiwanych jest około 19 tysięcy osób miesięcznie. Jedyne koszty utrzymania budynku to opłaty za energię elektryczną, gaz, wodociągi i telefony.

Drobne naprawy i remonty w budynku wykonywane są we własnym zakresie.

ul. Ciołka 10 a.

Budynek kupiony w 1996 r. przez Wojewódzki Urząd Pracy w Warszawie. W dniu 10.01.2001 r. zostało zawarte porozumienie o użyczenie lokali do czasu wydania decyzji przez Wojewodę Mazowieckiego. Wojewoda Mazowiecki decyzją nr 7/W/03 z dnia 21.02.2003 r. stwierdził nabycie przez Województwo Mazowieckie z mocy prawa z dniem 01.01.2000 r. budynku i gruntu położonego w Warszawie przy ulicy Ciołka 10a.

W dniu 8 grudnia 2003 roku została zawarta umowa najmu pomiędzy Mazowieckim Zarządem Nieruchomości a Urzędem Pracy na wynajem powierzchni biurowej i piwnic.

Zajmujemy 58% budynku, tzn. 1.632,90 m², z czego powierzchnia biurowa wynosi 1.196,7m², a powierzchnia użytkowa 436,2 m². W budynku zajmujemy: parter, pierwsze piętro, drugie piętro - gdzie obsługiwani są interesanci; oraz piwnice o powierzchni 470,2 m² - gdzie znajduje się archiwum Urzędu Pracy.

Generalnego remontu wymaga instalacja elektryczna, centralne ogrzewanie oraz instalacja kanalizacyjna. Dokończenia remontu wymagają też piwnice, gdzie powinny być stworzone warunki pracy dla archiwum (karty rejestracyjne oraz dokumenty bezrobotnych należy przechowywać przez 50 lat), co dałoby możliwość wygospodarowania dodatkowych pomieszczeń na parterze.

Budynek jest nieprzystosowany do obecnej liczby interesantów Urzędu Pracy. Aktualnie w tym budynku obsługiwanych jest około 40 tys. osób miesięcznie.

Od 2001 roku systematycznie wymieniamy meble oraz sprzęt biurowy. W 2004 roku dokupiliśmy kolejną partię mebli, sprzętu biurowego – między innymi 2 szt. profesjonalnych niszczarek, 2 szt. rzutników multimedialnych do wykorzystywania na targach, wystawach i prezentacjach oraz 2 szt. profesjonalnych

kserokopiarek. Ponadto zakupiliśmy również kolejną partię sprzętu komputerowego na wymianę w Urzędzie oraz do klubów pracy. Również w 2004r. zostało zakupionych 10 szt. informatów (kiosków informacyjnych), które zostały zainstalowane w poczekalniach w Urzędzie Pracy m. st. Warszawy. Umożliwią one szerszy dostęp do internetu dla naszych interesantów.

7.3 INWESTYCJE

W związku z polepszeniem warunków obsługi interesantów Urząd Pracy m. st. Warszawy w roku 2004 prowadził dwa zadania inwestycyjne:

1). „Rozbudowa budynku Urzędu Pracy m. st. Warszawy przy ul. Grochowskiej 171b” -

zadanie rozpoczęte w 2003r. Zrealizowane etapy inwestycji w 2004 roku:

- wystąpienie i uzyskanie decyzji o ustalenie lokalizacji inwestycji celu publicznego – decyzja 26/U/04 z dnia 20.05.2004r.,
- wykonanie ekspertyzy technicznej budynku Urzędu Pracy m. st. Warszawy przy ul. Grochowskiej 171b,
- przeprowadzenie postępowania o udzielenie zamówienia publicznego w trybie przetargu nieograniczonego na „Wykonanie dokumentacji projektowo-kosztorysowej wraz ze wszystkimi uzgodnieniami dla zadania: rozbudowa budynku Urzędu Pracy m. st. Warszawy przy ul. Grochowskiej 171b”, zakończonego podpisaniem umowy,
- wystąpienie w dniu 16.11.2004 r. z wnioskiem o pozwolenie na budowę na podstawie dokumentacji projektowo-kosztorysowej,
- uzyskanie pozwolenia na budowę – decyzja nr 444/04 z dnia 23.11.2004 r.,
- przekazanie całości dokumentacji do Biura Inwestycji Urzędu m. st. Warszawy celem sprawdzenia, weryfikacji i przyznania środków na wykonanie robót budowlanych dla ww. zadania inwestycyjnego.

2). „Adaptacja budynku przy ul. Młynarskiej 43/45 na cele edukacyjne i społeczne” – zadanie rozpoczęte w lipcu 2004 r. Zrealizowane etapy inwestycji w 2004 roku:

- ustalenie propozycji planu rzeczowo-finansowego dla w/w zadania – zadanie zaplanowane na lata 2004 – 2006,
- przeprowadzenie inwentaryzacji budowlano-instalacyjnej budynku przy ul. Młynarskiej 43/45,
- wykonanie ekspertyzy technicznej i budowlanej budynku przy ul. Młynarskiej 43/45,
- przeprowadzenie postępowania o udzielenie zamówienia publicznego w trybie przetargu nieograniczonego na „Opracowanie koncepcji programowo-przestrzennej wraz ze wszystkimi uzgodnieniami dla zadania: zagospodarowanie nieruchomości położonej przy ul. Młynarskiej 43/45, na cele edukacyjne i społeczne” zakończonego podpisaniem umowy.

7.4 SPRAWY ORGANIZACYJNE

7.4.1 INFORMATYZACJA

W 2004r. zakupiono 1 serwer, 64 komputery dla Urzędu Pracy i 43 komputery dla klubów pracy oraz 13 infomatów. Założono 90 skrzynek pocztowych i 30 kont do pracy przez terminal.

W ciągu 2004 roku:

1. Rozstawiono komputery z dostawy w 2003r.
2. Wydano komputery do klubów pracy z dostawy w 2003r.
3. Wdrożono system poczty elektronicznej dla 70% pracowników Urzędu.
4. Uruchomiono docelowy serwer terminali w siedzibie przy ul. Grochowskiej służący do pracy zdalnej w systemie SI Puls.
5. Uruchomiono i utrzymywano serwer strony internetowej i strony BIP.
6. Prowadzono prace badawcze nad nowym oprogramowaniem komunikacyjnym typu Instant Mesaging dla potrzeb komunikacji natychmiastowej pomiędzy pracownikami Urzędu.
7. Rozbudowano sieć w obu urzędach poprzez instalacje nowych urządzeń sieciowych z dostawy w 2003r. (zwiększenie wydajności sieci i zwiększenie maksymalnej liczby komputerów możliwych do podłączenia).

7.4.2 WYPOSAŻENIE TECHNICZNE

W 2004 roku w użytkowaniu Urzędu Pracy m. st. Warszawy znajdowały się:

- 3 szt. serwerów,
- 171 szt. zestawów komputerów,
- 12 szt. laptopów,
- 95 szt. drukarek, w tym 35 szt. igłowych, 51 szt. laserowych, 9 szt. atramentowych.

Pod koniec 2004 roku dokonano ze środków Funduszu Pracy zakupu:

- 1 serwera,
- 107 szt. zestawów komputerowych (w tym 43 szt. na potrzeby warszawskich klubów pracy),
- 47 szt. drukarek - 29 szt. drukarek laserowych, 15 szt. drukarek atramentowych, 3 szt. drukarek igłowych (z czego 29 szt. drukarek na potrzeby warszawskich klubów pracy).

Instalacja powyższego sprzętu nastąpiła w styczniu 2005 roku.

7.4.3 AKTY PRAWNE DOTYCZĄCE FUNKCJONOWANIA URZĘDU PRACY

Dyrektor Urzędu Pracy wydał w okresie w 2004 r. następujące zarządzenia:

1. Zarządzenie nr 1/2004 z dnia 05.01.2004r. – w sprawie planu etatów w Urzędzie Pracy m. st. Warszawy.
2. Zarządzenie nr 2/2004 z dnia 05.01.2004r. – w sprawie powołania zespołu Koordynacyjnego ds. absorpcji środków finansowych z funduszy Unii Europejskiej.
3. Zarządzenie nr 3/2004 z dnia 06.01.2004r. – w sprawie zmiany zakresu działania Działu Obsługi Interesantów, Działu Organizacyjnego i Referatu Prawnego.
4. Zarządzenie nr 4/2004 z dnia 12.01.2004r. – w sprawie powołania Komisji ds. zamówień publicznych w zakresie ochrony i sprzątania budynku i posesji Urzędu Pracy m. st. Warszawy przy ul. Grochowskiej 171b.
5. Zarządzenie nr 5/2004 z dnia 16.01.2004r. – w sprawie utworzenia Funduszu Nagród w Urzędzie Pracy m. st. Warszawy.
6. Zarządzenie nr 6/2004 z dnia 16.01.2004r. – w sprawie utworzenia Funduszu Premiowego w Urzędzie Pracy m. st. Warszawy.
7. Zarządzenie nr 7/2004 z dnia 02.02.2004r. – w sprawie powołania Komisji Konkursowej – Konkurs dla Pracodawców.
8. Zarządzenie nr 8/2004 z dnia 05.02.2003r. – w sprawie zmiany zakresu działania Działu Obsługi Interesantów i Działu Aktywizacji Rynku Pracy.
9. Zarządzenie nr 9/2004 z dnia 05.02.2004r. – w sprawie planu etatów w Urzędzie Pracy m. st. Warszawy.
10. Zarządzenie nr 10/2004r. z dnia 05.02.2004r. – w sprawie zmiany rocznego rozkładu pracy.
11. Zarządzenie nr 11/2004 z dnia 10.02.2004r. – w sprawie powołania Zespołu ds. Zamówień Publicznych.
12. Zarządzenie nr 12/2004r. z dnia 16.02.2004r. – w sprawie podziału środków Funduszu Pracy na poszczególne paragrafy na rok 2004.
13. Zarządzenie nr 13/2004r z dnia 03.03.2004r. – w sprawie powołania Komisji do rozstrzygnięcia konkursu na audytora wewnętrznego.
14. Zarządzenie nr 14/2004 z dnia 02.04.2004r. – w sprawie wprowadzenia Instrukcji organizacji i prowadzenia akcji ratunkowej w przypadku zagrożenia działaniami terrorystycznymi.
15. Zarządzenia nr 15/2004 z dnia 02.04.2004r. – w sprawie regulaminu zamówień publicznych.
16. Zarządzenie nr 16/2004 z dnia 02.04.2004r. – w sprawie regulaminu komisji przetargowej.
17. Zarządzenie nr 17/2004r. z dnia 02.04.2004r. – w sprawie wprowadzenia Regulaminu dla Klubów Pracy.
18. Zarządzenie nr 18/2004 z dnia 06.05.2004r. – w sprawie zmiany wysokości Funduszu premiowego w Urzędzie Pracy m. st. Warszawy.
19. Zarządzenie nr 19/2004r. z dnia 24.05.2004r. – w sprawie powołania Komisji ds. kwalifikacji osób na szkolenia grupowe i indywidualne oraz przyznawania pożyczek szkoleniowych.
20. Zarządzenie nr 20/2004 z dnia 24.05.2004r. – w sprawie wprowadzenia zmian w Regulaminie Zakładowego Funduszu Świadczeń Socjalnych, stanowiącym załącznik do Zarządzenia Nr 20/2000 z dnia 24.11.2000r. Dyrektora Powiatowego Urzędu Pracy w Warszawie w sprawie wprowadzenia Regulaminu Zakładowego Funduszu Świadczeń Socjalnych.
21. Zarządzenie nr 21/2004 z dnia 24.05.2004r. – w sprawie zmiany Zarządzenia Nr 29/2000 Dyrektora Powiatowego Urzędu Pracy w Warszawie z dnia 20.12.2000r. w sprawie zasad i warunków podnoszenia kwalifikacji zawodowych pracowników oraz organizowania szkoleń dla pracowników Powiatowego Urzędu Pracy w Warszawie.
22. Zarządzenie nr 22/2004 z dnia 24.05.2004r. – w sprawie przeprowadzenia oceny pracowników Urzędu Pracy m. st. Warszawy.
23. Zarządzenie nr 23/2004 z dnia 24.05.2004r. – w sprawie powołania Komisji ds. Zamówień Publicznych do przeprowadzenia postępowań na dostawy i usługi dla Urzędu Pracy m.st. Warszawy o wartości zamówienia poniżej 60.000 euro.
24. Zarządzenie nr 24/2004 z dnia 24.05.2004r. – w sprawie wprowadzenia formularza w sprawie odmowy przyjęcia oferty pracy przez osobę bezrobotną, zarejestrowaną w Urzędzie Pracy m. st. Warszawy.
25. Zarządzenie nr 25/2004 z dnia 01.06.2004r. – w sprawie prowadzenia audytu wewnętrznego w Urzędzie Pracy m. st. Warszawy.
26. Zarządzenie nr 26/2004 z dnia 15.06.2004r. w sprawie wprowadzenia formularzy dotyczących realizowanego przez Urząd Pracy m. st. Warszawy Programu „Szansa na Pracę”
27. Zarządzenie nr 27/2004 z dnia 15.06.2004r. – w sprawie powołania Komisji ds. Zamówień Publicznych do przeprowadzenia postępowań w zakresie szkoleń organizowanych przez Urząd Pracy m. st. Warszawy dla osób bezrobotnych, o wartości zamówienia poniżej 60.000 euro.
28. Zarządzenie nr 28/2004 z dnia 16.06.2004r. – w sprawie powołania Komisji Likwidacyjnej do likwidacji środków trwałych i nietrwałych w Urzędzie Pracy m. st. Warszawy.

29. Zarządzenie nr 29/2004 z dnia 06.07.2004r. – w sprawie podziału Funduszu Pracy w roku 2004 na finansowanie zadań wynikających z art.108 ustawy z dnia 20 kwietnia 2004r. o promocji zatrudnienia i instytucjach rynku pracy.
30. Zarządzenie nr 30/2004 z dnia 06.07.2004r. – w sprawie powołania Komisji ds. oceny wniosków o zorganizowanie staży dla osób bezrobotnych w projekcie „Od stażu do zatrudnienia” realizowanym w ramach Sektorowego Programu operacyjnego Rozwoju Zasobów Ludzkich, współfinansowanego ze środków Europejskiego Funduszu Społecznego.
31. Zarządzenie nr 31/2004 z dnia 12.07.2004r. – w sprawie powołania Komisji ds. Zamówień Publicznych do przeprowadzenia postępowania na dostawę sprzętu komputerowego dla Urzędu Pracy m. st. Warszawy, o wartości zamówienia powyżej 130.000 euro.
32. Zarządzenie nr 32/2004 z dnia 12.07.2004r. – w sprawie powołania Komisji ds. Zamówień Publicznych do przeprowadzenia postępowań na dostawy i usługi dla Urzędu Pracy m. st. Warszawy, o wartości zamówienia poniżej 60.000 euro.
33. Zarządzenie nr 33/2004 z dnia 08.09.2004r. – w sprawie zmiany wysokości Funduszu premiowego w Urzędzie Pracy m. st. Warszawy.
34. Zarządzenie nr 34/2004 z dnia 09.09.2004r. – w sprawie wprowadzenia Instrukcji dotyczących ochrony przetwarzanych danych osobowych w Urzędzie Pracy m. st. Warszawy.
35. Zarządzenie nr 35/2004 z dnia 09.09.2004r. – w sprawie dotyczącej polityki bezpieczeństwa danych osobowych w Urzędzie Pracy m. st. Warszawy.
36. Zarządzenie nr 36/2004 z dnia 09.09.2004r. – w sprawie zmiany załącznika nr 1 i nr 2 do Regulaminu zatrudniania i wynagradzania pracowników w Urzędzie Pracy m. st. Warszawy.
37. Zarządzenie nr 37/2004 z dnia 14.09.2004r. – w sprawie zmiany planu etatów w Urzędzie Pracy m. st. Warszawy.
38. Zarządzenie nr 38/2004 z dnia 20.09.2004r. – w sprawie powołania Komisji ds. zamówień publicznych do przeprowadzenia postępowania na dostawę kiosków informacyjnych, drukarek i innych akcesoriów dla Urzędu Pracy m. st. Warszawy o wartości zamówienia poniżej 60.000 euro.
39. Zarządzenie nr 39/2004 z dnia 30.09.2004r. – w sprawie powołania Komisji ds. Zamówień Publicznych do przeprowadzenia postępowania na opracowanie koncepcji programowo – przestrzennej wraz ze wszystkimi uzgodnieniami dla zadania inwestycyjnego: „Zagospodarowanie nieruchomości położonej przy ul. Młynarskiej 43/45 na cele edukacyjne i społeczne” o wartości zamówienia poniżej 60.000 euro.
40. Zarządzenie nr 40/2004 z dnia 01.10.2004r. – w sprawie wdrożenia Systemu Zarządzania Jakością, zgodnie z normą ISO 9001 : 2000.
41. Zarządzenie nr 41/204 z dnia 01.10.2004r. – w sprawie zmiany wysokości Funduszu premiowego w Urzędzie Pracy m. st. Warszawy.
42. Zarządzenie nr 42/2004 z dnia 01.10.2004r. – w sprawie zmiany wysokości Funduszu nagród w Urzędzie Pracy m. st. Warszawy.
43. Zarządzenie nr 43/2004 z dnia 01.10.2004r. – w sprawie zmiany podziału środków Funduszu Pracy w roku 2004 na finansowanie zadań wynikających z art. 108 ustawy z dnia 20 kwietnia 2004r. o promocji zatrudnienia i instytucjach rynku pracy.
44. Zarządzenie nr 44/2004 z dnia 22.10.2004r. – w sprawie przeprowadzenia inwentaryzacji okresowej sprzętu komputerowego oraz oprogramowania.
45. Zarządzenie nr 45/2004 z dnia 06.12.2004r. – w sprawie wprowadzenia kryteriów i wniosku o przyznanie jednorazowych środków na podjęcie działalności gospodarczej w ramach projektu „Szansa na powrót” dla osób długotrwale bezrobotnych (współfinansowanego z Europejskiego Funduszu Społecznego) i programu „Masz szansę” dla zwolnionych pracowników Daewoo FSO MOTOR S.A.
46. Zarządzenie nr 46/2004 z dnia 16.12.2004r. – w sprawie powołania Komisji ds. przyznania jednorazowych środków na podjęcie działalności gospodarczej projektu „Szansa na powrót”.
47. Zarządzenie nr 47/2004 z dnia 23.12.2004r. – w sprawie powołania Komisji ds. przyznawania jednorazowych środków na podjęcie działalności gospodarczej.
48. Zarządzenie nr 48/2004 z dnia 27.12.2004r. – w sprawie powołania Komisji ds. sprawdzenia stanu kasy Funduszu Pracy w Urzędzie Pracy m. st. Warszawy na dzień 31.12.2004r.

8. RADA ZATRUDNIENIA M.ST. WARSZAWY

8.1 RADA ZATRUDNIENIA II KADENCJI

Rada w wymienionym poniżej składzie działała do 30.06.2004 r.

- Dorota Safjan
- Henryk Afekt
- Joanna Fabisiak
- Paweł Wypych
- Elżbieta Jaworska
- Zdzisław Budkiewicz
- Małgorzata Pacuska
- Piotr Bartoszewicz-Malicki
- Czesław Łazarczyk
- Tadeusz Szczepański
- Jan Grzegorz Popkiewicz
- Zdzisław Żurowski
- Wanda Kalmus
- Waldemar Dubiński

W 2004 r. odbyły się cztery posiedzenia, na których Rada podjęła następujące uchwały:

- 1) Uchwała nr 1/2004 z dnia 20.02.2004 r. w sprawie zaopiniowania wykazu zawodów w szkołach, w których przewidywany jest nabór do klas pierwszych w roku 2004,
- 2) Uchwała nr 2/2004 z dnia 20.02.2004 r. w sprawie wyrażenia zgody na zorganizowanie 150 miejsc w ramach robót publicznych na terenie m. st. Warszawy w ramach programu „Czysta Warszawa”,
- 3) Uchwała nr 3/2004 z dnia 26.04.2004 r. w sprawie przyjęcia sprawozdania z działalności Urzędu Pracy m. st. Warszawy w roku 2003,
- 4) Uchwała nr 4/2004 z dnia 26.04.2004 r. w sprawie wyrażenia opinii dotyczącej umorzenia spłaty nienależnie pobranych świadczeń,
- 5) Uchwała nr 5/2004 z dnia 26.04.2004 r. w sprawie zmiany planu Funduszu Pracy na rok 2004,
- 6) Uchwała nr 6/2004 z dnia 26.04.2004 r. w sprawie zaopiniowania programu „Masz szansę”,
- 7) Uchwała nr 7/2004 z dnia 26.04.2004 r. w sprawie zaopiniowania listy szkół dla młodzieży i dorosłych,
- 8) Uchwała nr 8/2004 z dnia 17.05.2004 r. w sprawie wyrażenia opinii dotyczącej umorzenia spłaty udzielonej pożyczki Firmie „Precyzja” Sp. z o.o. w ramach programu „Precyzja”,
- 9) Uchwała nr 9/2004 z dnia 08.06.2004 r. w sprawie wyrażenia opinii dotyczącej umorzenia spłaty udzielonej pożyczki Firmie „Unirem” Sp. z o.o.,

8.2 RADA ZATRUDNIENIA III KADENCJI

W związku z wejściem w życie nowej ustawy o promocji zatrudnienia i instytucjach rynku pracy Prezydent Miasta Stołecznego Warszawy Zarządzeniem Nr 1872/2004 z dnia 11 października 2004 r. w sprawie powołania Rady Zatrudnienia m. st. Warszawy powołał Radę w składzie:

1. Waldemar Antoni Bieńko
2. Paweł Bromski
3. Zdzisław Budkiewicz
4. Jan Dąbek
5. Robert Draba
6. Henryk Jędrzejczak
7. Marcin Kapusta
8. Danuta Kędziora
9. Lech Kościelak
10. Andrzej Kropiwnicki
11. Kazimierz Kuberski
12. Czesław Łazarczyk
13. Czesław Ochenduska
14. Marian Ochman
15. Krzysztof Paweł Prokopczyk
16. Ryszard Syroka
17. Stanisław Uzdowski
18. Paweł Wypych

Zgodnie z ustawą Rada Zatrudnienia posiada następujące kompetencje:

- inspirowanie przedsięwzięć zmierzających do pełnego i produktywnego zatrudnienia,
- ocena racjonalności gospodarki środkami Funduszu Pracy,
- opiniowanie kryteriów podziału środków Funduszu Pracy,
- składanie wniosków i wydawanie opinii w sprawach dotyczących kierunków kształcenia, szkolenia zawodowego i zatrudnienia,
- ocenianie okresowych sprawozdań z działalności urzędu pracy,
- delegowania przedstawicieli do komisji konkursowej na dyrektora urzędu pracy,
- opiniowanie wniosków o odwołanie lub wnioskowanie o odwołanie dyrektora urzędu pracy.

W 2004 r. odbyły się dwa posiedzenia Rady Zatrudnienia i zostały podjęte następujące uchwały:

- 1) Uchwała nr 1/2004 z dnia 18.10.2004 r. w sprawie przyjęcia Regulaminu Rady Zatrudnienia m. st. Warszawy,
- 2) Uchwała nr 2/2004 z dnia 18.10.2004 r. w sprawie wyboru Przewodniczącego Rady Zatrudnienia m. st. Warszawy,
- 3) Uchwała nr 3/2004 z dnia 18.10.2004 r. w sprawie wyboru Wiceprzewodniczącego Rady Zatrudnienia m. st. Warszawy,
- 4) Uchwała nr 4/2004 z dnia 18.10.2004 r. w sprawie powołania komisji Rady Zatrudnienia m. st. Warszawy,

- 5) Uchwała nr 5/2004 z dnia 18.10.2004 r. w sprawie zmiany planu podziału środków Funduszu Pracy na rok 2004,
- 6) Uchwała nr 6/2004 z dnia 18.10.2004 r. w sprawie wyrażenia opinii dotyczącej umorzenia spłaty nienależnie pobranych świadczeń oraz części pożyczki,
- 7) Uchwała nr 7/2004 z dnia 18.10.2004 r. w sprawie zaopiniowania planu finansowego Urzędu Pracy m. st. Warszawy na rok 2005,
- 8) Uchwała nr 8/2004 z dnia 18.10.2004 r. w sprawie zaopiniowania planu podziału środków Funduszu Pracy na rok 2005,
- 9) Uchwała nr 9/2004 z dnia 18.10.2004 r. w sprawie wyrażenia opinii dotyczącej powołania CXXX Liceum Ogólnokształcącego dla Dorosłych w Zespole Szkół Nr 37 przy ul. Burdzińskiego 4,
- 10) Uchwała nr 10/2004 z dnia 29.11.2004 r. w sprawie przyjęcia zmian w Regulaminie Rady Zatrudnienia m. st. Warszawy,
- 11) Uchwała nr 11/2004 z dnia 29.11.2004 r. w sprawie uzupełnienia składu Komisji Organizacyjno-Prawnej Rady Zatrudnienia m. st. Warszawy,
- 12) Uchwała nr 12/2004 z dnia 29.11.2004 r. w sprawie zmiany planu Funduszu Pracy na rok 2004,
- 13) Uchwała nr 13/2004 z dnia 29.11.2004 r. w sprawie umorzenia nienależnie pobranego świadczenia Panu Bogdanowi Janiszewskiemu,
- 14) Uchwała nr 14/2004 z dnia 29.11.2004 r. w sprawie umorzenia nienależnie pobranego świadczenia Pani Jadwidze Moroz,
- 15) Uchwała nr 15/2004 z dnia 29.11.2004 r. w sprawie umorzenia części nienależnie pobranego świadczenia oraz spłaty pozostałej kwoty Panu Mirosławowi Kowalskiemu,
- 16) Uchwała nr 16/2004 z dnia 29.11.2004 r. w sprawie przełożenia na następne posiedzenie Rady punktu 7 porządku obrad – „Plan finansowy Urzędu Pracy m. st. Warszawy na rok 2005 – omówienie zmian związanych z inwestycjami”,
- 17) Uchwała nr 17/2004 z dnia 29.11.2004 r. w sprawie przełożenia na następne posiedzenie Rady punktu 8 porządku obrad – „Wyrażenie opinii dotyczącej przekształcenia Szkoły nr 16 im. gen. Władysława Sikorskiego w Warszawie i utworzenia Centrum Kształcenia Ustawicznego”.

9. ZAŁĄCZNIKI

9.1 LICZBA BEZROBOTNYCH W LATACH 2004 r., 2003 r. i 2002 r.

| miesiąc | liczba bezrobotnych | | | zmiana | |
|--------------------|---------------------|---------|---------|-----------|-----------|
| | 2004r. | 2003 r. | 2002 r. | 2004-2003 | 2003-2002 |
| Styczeń | 64.957 | 65.941 | 58.001 | -984 | 7.940 |
| Luty | 66.095 | 66.669 | 60.329 | -574 | 6.340 |
| Marzec | 65.681 | 66.365 | 61.510 | -684 | 4.855 |
| Kwiecień | 65.245 | 65.679 | 62.912 | -434 | 2.767 |
| Maj | 64.997 | 64.092 | 62.790 | 905 | 1.302 |
| Czerwiec | 64.655 | 62.978 | 64.208 | 1.677 | - 1.230 |
| Lipiec | 64.427 | 62.552 | 65.071 | 1.875 | -2.519 |
| Sierpień | 64.612 | 62.479 | 65.380 | 2.133 | -2.901 |
| Wrzesień | 65.165 | 62.461 | 66.978 | 2.704 | -4.517 |
| Październik | 64.756 | 62.836 | 67.265 | 1.920 | -4.429 |
| Listopad | 64.917 | 62.900 | 66.333 | 2.017 | -3.433 |
| Grudzień | 64.567 | 62.542 | 65.087 | 2.025 | -2.545 |

9.2 LICZBA BEZROBOTNYCH Z PRAWEM DO ZASIŁKU W LATACH 2004 r., 2003 r. i 2002 r.

| miesiąc | liczba bezrobotnych z prawem do zasiłku | | | zmiana | |
|--------------------|---|---------|---------|-----------|-----------|
| | 2004 | 2003 r. | 2002 r. | 2004-2003 | 2003-2002 |
| Styczeń | 7.427 | 7.888 | 9.196 | -461 | -1.308 |
| Luty | 7.724 | 8.125 | 9.448 | -401 | -1.323 |
| Marzec | 7.534 | 8.026 | 9.258 | -492 | -1232 |
| Kwiecień | 7.145 | 7.812 | 9.209 | -667 | -1.397 |
| Maj | 7.068 | 7.735 | 8.957 | -667 | -1.222 |
| Czerwiec | 7.064 | 7.920 | 9.008 | -856 | -1.088 |
| Lipiec | 6.894 | 7.788 | 8.380 | -894 | -592 |
| Sierpień | 6.664 | 7.429 | 7.999 | -765 | -570 |
| Wrzesień | 6.476 | 7.401 | 7.814 | -925 | -413 |
| Październik | 6.441 | 7.372 | 7.768 | -931 | -396 |
| Listopad | 6.470 | 7.337 | 7.479 | -867 | -142 |
| Grudzień | 6.512 | 7.118 | 7.365 | -606 | -247 |

**9.3 LICZBA OSÓB POBIERAJĄCYCH ZASIŁKI PRZEDEMERYTALNE
W LATACH 2004 r., 2003 r. i 2002 r.**

| miesiąc | liczba osób pobierających zasiłki przedemerytalne | | | zmiana | |
|-------------|---|---------|---------|-----------|-----------|
| | 2004r. | 2003 r. | 2002 r. | 2004-2003 | 2003-2002 |
| Styczeń | 5.358 | 6.270 | 7.383 | -912 | -1.113 |
| Luty | 5.274 | 6.201 | 7.300 | -927 | -1.099 |
| Marzec | 5.163 | 6.113 | 7.216 | -950 | -1.103 |
| Kwiecień | 5.069 | 6.036 | 7.137 | -967 | -1.101 |
| Maj | 4.978 | 5.970 | 7.058 | -992 | -1.088 |
| Czerwiec | 4.892 | 5.888 | 6.963 | -996 | -1.075 |
| Lipiec | 4.801 | 5.823 | 6.869 | -1.022 | -1.046 |
| Sierpień | x | 5.753 | 6.777 | x | -1.024 |
| Wrzesień | x | 5.670 | 6.696 | x | -1.026 |
| Październik | x | 5.605 | 6.609 | x | -1.004 |
| Listopad | x | 5.528 | 6.447 | x | -919 |
| Grudzień | x | 5.451 | 6.374 | x | -923 |

**9.4 LICZBA OSÓB POBIERAJĄCYCH ŚWIADCZENIA PRZEDEMERYTALNE
W LATACH 2004r., 2003r. i 2002r.**

| miesiąc | liczba osób pobierających świadczenia przedemerytalne | | | zmiana | |
|-------------|---|---------|---------|-----------|-----------|
| | 2004r. | 2003 r. | 2002 r. | 2004-2003 | 2003-2002 |
| Styczeń | 10.160 | 6.922 | 4.914 | 3.238 | 2.008 |
| Luty | 10.447 | 7.078 | 5.001 | 3.369 | 2.077 |
| Marzec | 11.540 | 7.161 | 5.055 | 4.379 | 2.106 |
| Kwiecień | 12.128 | 7.295 | 5.199 | 4.833 | 2.096 |
| Maj | 12.133 | 7.495 | 5.303 | 4.638 | 2.192 |
| Czerwiec | 12.191 | 7.772 | 5.443 | 4.419 | 2.329 |
| Lipiec | 13.234 | 8.020 | 5.614 | 5.214 | 2.406 |
| Sierpień | x | 8.185 | 5.728 | x | 2.457 |
| Wrzesień | x | 8.408 | 5.952 | x | 2.456 |
| Październik | x | 8.639 | 6.161 | x | 2.478 |
| Listopad | x | 8.935 | 6.267 | x | 2.668 |
| Grudzień | x | 6.573 | 6.573 | x | 3.440 |

9.5 SPRAWOZDANIE O RYNKU PRACY ZA GRUDZIEŃ 2004r.

| | | |
|--|---|--|
| MINISTERSTWO PRACY I POLITYKI SPOŁECZNEJ ul. Nowogrodzka 1/3, 00-513 Warszawa | | |
| Urząd Pracy m. st. Warszawy | M P I P S - 0 1 Sprawozdanie o rynku pracy | Przekazać / wysłać do 5 dnia roboczego każdego miesiąca do Wojewódzkiego Urzędu Pracy w Warszawie |
| Numer identyfikacyjny - REGON .016210417 | za m-c grudzień 2004 roku | |

Dział 1. STRUKTURA I BILANS BEZROBOTNYCH

1.1. Struktura bezrobotnych

| Wyszczególnienie | | Bezrobotni zarejestrowani | | Bezrobotni, którzy podjęli pracę | | Bezrobotni zarejestrowani | | | | | |
|---|--------------------------|--|---------|----------------------------------|---------|---------------------------|---------|---------------------------|---------|-------|-------|
| | | w miesiącu sprawozdawczym | | w końcu m-ca sprawozdawczego | | ogółem | | w tym z prawem do zasiłku | | | |
| | | razem | kobiety | razem | kobiety | razem | kobiety | razem | kobiety | | |
| 0 | | 1 | 2 | 3 | 4 | 5 | 6 | 7 | 8 | | |
| Ogółem (w. 02 + 05) | | 01 | 4 142 | 1 973 | 2 024 | 1 081 | 64 567 | 32 651 | 6 512 | 3 460 | |
| Osoby | poprzednio pracujące | 02 | 3 176 | 1 498 | 1 630 | 840 | 53 117 | 26 826 | 6 373 | 3 458 | |
| | z wiersza 02 | które pracowały do momentu zarejestrowania się | 03 | 1 497 | 732 | 992 | 507 | 23 530 | 12 901 | 4 945 | 2 611 |
| | | zwolnione z przyczyn dot. zakładu pracy | 04 | 203 | 117 | 143 | 73 | 5 140 | 3 078 | 1 113 | 574 |
| | dotychczas nie pracujące | | 05 | 966 | 475 | 394 | 241 | 11 450 | 5 825 | 139 | 2 |
| Wybrane kategorie bezrobotnych (z ogółem) | | | | | | | | | | | |
| Niepełnosprawni | | 06 | 111 | 65 | 34 | 14 | 1 458 | 690 | 106 | 62 | |
| Zamieszkali na wsi | | 07 | 0 | 0 | 0 | 0 | 0 | 0 | 0 | 0 | |
| w tym posiadający gosp. rolne | | 08 | 0 | 0 | 0 | 0 | 0 | 0 | 0 | 0 | |

1.2. Bilans bezrobotnych

| Wyszczególnienie | | Ogółem | Kobiety | Z ogółem zamieszka- kali na wsi | | Z ogółem z prawem do zasiłku | | |
|---|-----------------------------|--------|---------|------------------------------------|---------|---------------------------------|---------|------|
| | | | | razem | kobiety | razem | kobiety | |
| 0 | | 1 | 2 | 3 | 4 | 5 | 6 | |
| Bezrobotni według stanu w końcu m-ca poprzedzającego sprawozdanie | | 9 | 64 917 | 32 927 | 0 | 0 | 6470 | 3441 |
| Bezrobotni zarejestrowani w miesiącu sprawozdawczym (w. 11+12) | | 10 | 4 142 | 1 973 | 0 | 0 | 1035 | 516 |
| z tego | po raz pierwszy | 11 | 1 729 | 857 | 0 | 0 | 549 | 275 |
| | po raz kolejny (od 1990 r.) | 12 | 2 413 | 1 116 | 0 | 0 | 486 | 241 |
| z wiersza 10 | po pracach interwencyjnych | 13 | 2 | 0 | 0 | 0 | 0 | 0 |
| | po robotach publicznych | 14 | 2 | 0 | 0 | 0 | 0 | 0 |

1.2. Bilans bezrobotnych (dok.)

| Wyszczególnienie | | Ogółem | Kobiety | Z ogółem zamiesz- | | |
|--|---|--------|---------------|-------------------|----------|----------|
| | | | | razem | kobiety | |
| 0 | | 1 | 2 | 3 | 4 | |
| Osoby wyłączone z ewidencji bezrobotnych w m-cu sprawozdawczym (w. 17+27 do 30+32 do 35) | | 16 | 4 492 | 2 249 | 0 | 0 |
| z tego z przy- czyn | podjęcia pracy w m-cu sprawozdawczym (w. 18 + 20) | 17 | 2 024 | 1 081 | 0 | 0 |
| | z tego | | | | | |
| | niesubsydiowanej | 18 | 1 953 | 1 043 | 0 | 0 |
| | w tym pracy sezonowej | 19 | 0 | 0 | 0 | 0 |
| | subsydiowanej (w. 21 do 23+w.26) | 20 | 71 | 38 | 0 | 0 |
| | z tego | | | | | |
| | prac interwencyjnych | 21 | 20 | 13 | 0 | 0 |
| | robót publicznych | 22 | 31 | 16 | 0 | 0 |
| | z tytułu udzielonej pożyczki (w. 24+25) | 23 | 16 | 8 | 0 | 0 |
| | z tego | | | | | |
| | podjęcie działalności pozarolniczej lub rolniczej | 24 | 16 | 8 | 0 | 0 |
| | w ramach utworzonego przez pracodawcę dodatkowego miejsca pracy | 25 | 0 | 0 | 0 | 0 |
| | inne | 26 | 4 | 1 | 0 | 0 |
| | rozpoczęcia szkolenia lub stażu | 27 | 511 | 314 | 0 | 0 |
| | niepotwierdzenia gotowości do pracy | 28 | 1 610 | 680 | 0 | 0 |
| | dobrowolnej rezygnacji z statusu bezrobotnego | 29 | 110 | 66 | 0 | 0 |
| | podjęcia nauki | 30 | 6 | 3 | 0 | 0 |
| w tym podjęcia dalszej nauki | 31 | 0 | 0 | 0 | 0 | |
| ukończenia 60 / 65 lat | 32 | 14 | 6 | 0 | 0 | |
| nabycia praw emerytalnych lub rentowych | 33 | 54 | 27 | 0 | 0 | |
| nabycia uprawnień do świadczenia przedemerytalnego | 34 | 0 | 0 | 0 | 0 | |
| innych | 35 | 163 | 72 | 0 | 0 | |
| Bezrobotni według stanu w końcu m-ca sprawozdawczego (w. 09+10 -16) | | 36 | 64 567 | 32 651 | 0 | 0 |
| w tym zarejestrowani po raz pierwszy | | 37 | 31 683 | 16 691 | 0 | 0 |

1.4. Bilans bezrobotnych w wieku 18-24 lata

| Wyszczególnienie | | Ogółem | Kobiety | z ogółem zamieszkali na wsi | | z ogółem z prawem do zasiłku | | | | |
|--|---|---|---|-----------------------------|---------|------------------------------|---------|-----|--|--|
| | | | | razem | kobiety | razem | kobiety | | | |
| 0 | | 1 | 2 | 3 | 4 | 5 | 6 | | | |
| Bezrobotni wg stanu w końcu m-ca poprzedzającego sprawozdanie | | 58 | 9 574 | 5 151 | 0 | 0 | 646 | 237 | | |
| Bezrobotni zarejestrowani w m-cu sprawozdawczym (w. 60+61) | | 59 | 1 001 | 478 | 0 | 0 | 88 | 25 | | |
| z tego | po raz pierwszy | 60 | 536 | 276 | 0 | 0 | 48 | 16 | | |
| | po raz kolejny | 61 | 465 | 202 | 0 | 0 | 40 | 9 | | |
| z wiersza 59 | po pracach interwencyjnych | 62 | 0 | 0 | 0 | 0 | 0 | 0 | | |
| | po robotach publicznych | 63 | 0 | 0 | 0 | 0 | 0 | 0 | | |
| | po szkoleniu | 64 | 84 | 39 | 0 | 0 | 3 | 0 | | |
| Osoby wyłączone z ewidencji bezrobotnych w m-cu sprawozdawczym (w. 66+76 do 79+81) | | 65 | 1 347 | 723 | 0 | 0 | | | | |
| z tego z przy- czyn: | podjęcia pracy w m-cu sprawozdawczym (w. 67+69) | | 66 | 468 | 258 | 0 | 0 | | | |
| | z | niesubsydiowanej | 67 | 449 | 248 | 0 | 0 | | | |
| | | w tym pracy sezonowej | 68 | 0 | 0 | 0 | 0 | | | |
| | z | subsydiowanej (w. 70 do 72+75) | 69 | 19 | 10 | 0 | 0 | | | |
| | | prac interwencyjny | 70 | 15 | 9 | 0 | 0 | | | |
| | z | robót publicznych | 71 | 3 | 0 | 0 | 0 | | | |
| | | z tytułu udzielonej pożyczki (w. 73+74) | 72 | 0 | 0 | 0 | 0 | | | |
| | z | z | podjęcie działalności pozarolniczej lub rolniczej | 73 | 0 | 0 | 0 | 0 | | |
| | | | w ramach utworzonego przez pracodawcę dodatkowego miejsca pracy | 74 | 0 | 0 | 0 | 0 | | |
| | z | z | inne | 75 | 1 | 1 | 0 | 0 | | |
| rozpoczęcie szkolenia lub stażu | | | 76 | 208 | 142 | 0 | 0 | | | |
| niepotwierdzenia gotowości do pracy | | 77 | 375 | 158 | 0 | 0 | | | | |
| dobrowolnej rezygnacji ze statusu bezrobot. | | 78 | 25 | 19 | 0 | 0 | | | | |
| podjęcia nauki | | 79 | 5 | 2 | 0 | 0 | | | | |
| w tym podjęcia dalszej nauki | | 80 | 0 | 0 | 0 | 0 | | | | |
| innych | | 81 | 266 | 144 | 0 | 0 | | | | |
| Bezrobotni wg stanu w końcu m-ca sprawozdawczego (w.58+59-65) | | 82 | 9 228 | 4 906 | 0 | 0 | | | | |

Dział 2. POŚREDNICTWO PRACY

2.1. Oferty pracy

| Wyszczególnienie | | Zgłoszone w miesiącu sprawozdawczym | | | W końcu miesiąca sprawozdawczego | | |
|------------------|-----------------------------------|-------------------------------------|-----------------|-----|----------------------------------|-----------------|----|
| | | razem | z rubr. 1 | | razem | z rubr. 4 | |
| | | | dotyczące pracy | | | dotyczące pracy | |
| 0 | | 1 | 2 | 3 | 4 | 5 | 6 |
| Ogółem | 01 | 1 485 | 523 | 291 | 443 | 53 | 46 |
| z ogółem | dla niepełnosprawnych | 02 | 178 | 144 | 3 | 0 | 0 |
| | dla absolwentów | 03 | 0 | 0 | 0 | 0 | 0 |
| | nie wykorzystane dłużej niż 1 m-c | 04 | | | | 0 | 0 |

2.2. Aktywne formy przeciwdziałania bezrobociu

| Wyszczególnienie | | Razem | Kobiety | |
|--|---|-------|---------|-----|
| 0 | | 1 | 2 | |
| Osoby | które rozpoczęły szkolenie w miesiącu sprawozdawczym | 05 | 248 | 129 |
| | które ukończyły szkolenie w miesiącu sprawozdawczym | 06 | 256 | 168 |
| | odbywające szkolenie w końcu miesiąca sprawozdawczego | 07 | 289 | 123 |
| Osoby zatrudnione przy pracach interwencyjnych | w miesiącu sprawozdawczym | 08 | 20 | 13 |
| | w tym pozostające bez pracy powyżej 12 miesięcy | 09 | 2 | 2 |
| | w końcu miesiąca sprawozdawczego | 10 | 21 | 13 |
| Osoby zatrudnione przy robotach publicznych | w tym pozostające bez pracy powyżej 12 miesięcy | 11 | 3 | 2 |
| | w miesiącu sprawozdawczym | 12 | 31 | 16 |
| | w tym pozostające bez pracy powyżej 12 miesięcy | 13 | 4 | 1 |
| | w końcu miesiąca sprawozdawczego | 14 | 60 | 28 |
| | w tym pozostające bez pracy powyżej 12 miesięcy | 15 | 6 | 3 |

2.3. Osoby zarejestrowane w końcu miesiąca sprawozdawczego jako:

| | | | | |
|--|-------------------------------|-------|-----|---|
| Poszukujące pracy | 16 | 1 854 | 809 | |
| w tym niepełnosprawne i nie pozostające w zatrudnieniu | 17 | 1 354 | 521 | |
| uprawnione do | zasiłku przedemerytalnego | 18 | 0 | 0 |
| | świadczenia przedemerytalnego | 19 | 0 | 0 |

2.4. Osoby zarejestrowane, które w miesiącu sprawozdawczym:

| | | | | |
|-------------------|-------------------------------|----|---|---|
| utraciły prawo do | zasiłku przedemerytalnego | 20 | 0 | 0 |
| | świadczenia przedemerytalnego | 21 | 0 | 0 |

Dział 3. ZGŁOSZENIA ZWOLNIEŃ I ZWOLNIENIA Z PRZYCZYŃ DOTYCZĄCYCH ZAKŁADU PRACY

| Wyszczególnienie | | W miesiącu sprawozdawczym | | | | W końcu mies. sprawozdawczego | | | | |
|--|-------------------------------|---------------------------|-------|----------------------|-------|-------------------------------|-------|----------------------|-------|-------|
| | | z sektora publicznego | | z sektora prywatnego | | z sektora publicznego | | z sektora prywatnego | | |
| | | zakłady | osoby | zakłady | osoby | zakłady | osoby | zakłady | osoby | |
| 0 | | 1 | 2 | 3 | 4 | 5 | 6 | 7 | 8 | |
| Zgłoszenia zwolnień z przyczyn dotycz. zakładu pracy | 1 | 2 | 251 | 3 | 93 | 3 | 1 051 | 5 | 413 | |
| zwolnienia z przyczyn dotycz. zakładu pracy | ogółem | 2 | 0 | 0 | 2 | 40 | 34 | 1 938 | 63 | 6 314 |
| | w tym z 3 mies. wyprzedzeniem | 3 | | 0 | | 30 | | 291 | | 2 088 |